

BIBLIOTEKI PUBLICZNE

POWIATU RZESZOWSKIEGO

W LICZBACH


2012

- **SIEĆ BIBLIOTECZNA**
- **KSIĘGOZBIORY**
- **CZYTELNICY**
- **WYPOŻYCZENIA**
- **DZIAŁALNOŚĆ
INFORMACYJNA**
- **AUTOMATYZACJA**
- **FORMY PROMOCJI**
- **ODDZIAŁY DLA DZIECI**

BIBLIOTEKI PUBLICZNE POWIATU RZESZOWSKIEGO

- **Miejsko-Gminna Biblioteka Publiczna w Błażowej**
- **Gminna Biblioteka Publiczna w Boguchwale**
- **Gminna Biblioteka Publiczna w Chmielniku**
- **Miejska Biblioteka Publiczna w Dynowie**
- **Gminna Biblioteka Publiczna w Dynowie
z siedz. w Bachórze**
- **Miejsko Gminna Biblioteka Publiczna
w Głogowie Małopolskim**
- **Gminna Biblioteka Publiczna w Hyżnem**
- **Centrum Kultury w Kamieniu**
- **Gminny Ośrodek Kultury i Biblioteka w Krasnem**
- **Gminna Biblioteka Publiczna w Lubeni**
- **Miejska i Gminna Biblioteka Publiczna
w Sokołowie Małopolskim**
- **Gminna Biblioteka Publiczna w Świlczy
z siedz. w Trzcianie**
- **Gminna Biblioteka Publiczna w Trzebownisku
z siedz. w Stobiernej**
- **Miejska i Gminna Biblioteka Publiczna w Tyczynie**

POWIAT RZESZOWSKI



Wstęp

Biblioteki publiczne powiatu rzeszowskiego w liczbach 2012, to dziesiąta edycja wydawnictwa prezentującego w ujęciu statystycznym działalność bibliotek samorządowych powiatu. Publikacja składa się z ośmiu rozdziałów.

Liczne tabele i wykresy opatrzone komentarzem ułatwiają zestawienie, omówienie i porównanie zamieszczonych danych z rokiem ubiegłym.

Rozdział pierwszy *Ogólne dane liczbowe i charakterystyka sieci bibliotek publicznych w powiecie rzeszowskim w 2012 r.* prezentuje podstawowe aspekty działalności bibliotek samorządowych w porównaniu do roku 2011 (niektóre wartości przedstawione są w zestawieniu pięcioletnim 2007-2011).

Rozdział drugi *Księgozbiory w 2012 r.* dotyczy jednej z głównych funkcji bibliotek, czyli gromadzenia zbiorów. W rozdziale tym omówiony jest stan księgozbiorów w poszczególnych gminach w 2012 r., jego przyrosty i ubytki w porównaniu z rokiem ubiegłym. Zamieszczone są także wskaźniki charakteryzujące wielkość zbiorów w przeliczeniu na 100 mieszkańców, a także jego aktywność.

Rozdział trzeci *Czytelnicy w 2012 r.* prezentuje liczbę i strukturę publiczności czytającej, jej wzrost i spadek w zestawieniu z rokiem 2011, jak również społeczny zasięg czytelnictwa w powiecie.

W rozdziale czwartym *Udostępnianie zbiorów na zewnątrz w 2012 r.* przedstawiona jest analiza wielkości i struktury wypożyczeń w porównaniu z rokiem ubiegłym w bibliotekach samorządowych powiatu. Wskaźnik wypożyczeń na 100 mieszkańców i aktywności czytelniczej dopełniają charakterystyki udostępniania na zewnątrz.

Udostępnianie prezencyjne i działalność informacyjna w 2012 r., to rozdział poświęcony udostępnianiu różnego rodzaju dokumentów (książki, czasopisma, zbiory specjalne) w czytelniach i kąciakach czytelnianych bibliotek samorządowych w zestawieniu z rokiem 2011. Zamieszczone są także dane dotyczące prenumeraty czasopism (dla dorosłych i dzieci oraz fachowych), a także kształtowanie się liczby informacji.

Rozdział *Komputeryzacja (stan na 31.12.2012 r.)* prezentuje stan automatyzacji procesów bibliotecznych w powiecie rzeszowskim.

Formy promocji książki, to część publikacji, która zawiera omówienie działalności animacyjnej z czytelnikami powiatu. Rozdział ostatni prezentuje oddziały dla dzieci.

Dane zamieszczone w wydawnictwie pochodzą z meldunków o stanie czytelnictwa na koniec 2012 roku, a także ze sprawozdań rocznych z działalności bibliotek samorządowych powiatu rzeszowskiego.

I. Ogólne dane liczbowe i charakterystyka sieci bibliotek publicznych w powiecie rzeszowskim w 2012 r.

TAB. 1 LCZBA BIBLIOTEK W 2012 r.

GMINA	OGÓŁEM	MIASTO	WIEŚ
1. Błażowa	6	1	5
2. Boguchwała	10	1	9
3. Chmielnik	4		4
4. Dynów	1	1	
5. Dynów – Bachórz	9		9
6. Głogów Małopolski	6	1	5
7. Hyżne	3		3
8. Kamień	2		2
9. Krasne	4		4
10. Lubenia	3		3
11. Sokołów Małopolski	6	1	5
12. Świlcza	6		6
13. Trzebownisko	3		3
14. Tyczyn	5	1	3
Powiat rzeszowski	67	6	61

Tab. 2 Sieć bibliotek publicznych (porównawczo) w 2011 i 2012 r.

POWIAT RZESZOWSKI	Liczba bibliotek ogółem		Liczba bibliotek		Liczba filii		Liczba punktów bibliotecznych		Liczba oddziałów dla dzieci	
	2012	2011	2012	2011	2012	2011	2012	2011	2012	2011
OGÓŁEM	67	67	12	12	55	55	1	1	7	7
miasto	6	6	6	6	0	0	-		5	5
wieś	61	61	6	6	55	55	1	1	2	2

W powiecie rzeszowskim w 2012 r. działało **67 placówek bibliotecznych** o zróżnicowanej strukturze organizacyjnej, co w zasadniczy sposób wpłynęło na kształtowanie się wyników czytelniczych w poszczególnych gminach powiatu. Na terenie **14 gmin** działała **1 biblioteka miejska** /Dynów/, **5 bibliotek miejsko-gminnych** /Błażowa, Boguchwała, Głogów Młp., Sokołów Małopolski, Tyczyn/, **6 bibliotek gminnych** /Chmielnik, Dynów z siedz. w Bachórze, Hyżne, Lubenia, Świlcza z siedz. w Trzcianie, Trzebownisko z siedz. w Stobiernej/ o samodzielnej strukturze organizacyjnej, oraz 2 biblioteki wchodzące w skład ośrodków (centrów) kultury /Kamień, Krasne/. W gminie Chmielnik działalność kontynuował punkt biblioteczny w Borówkach. Stan placówek połączonych w roku sprawozdawczym w porównaniu do roku ubiegłego prezentuje **tab. 3**

Tab. 3 Biblioteki publiczne połączone z ośrodkami kultury (porównawczo) w 2012 i 2011 r.

POWIAT RZESZOWSKI	Liczba bibliotek i filii połączonych z ośrodkami kultury	
	2012	2011
OGÓLEM	6	6
Bibliotek	2	2
Filii bibliotecznych	4	4

W 2012 r. sieć bibliotek samorządowych powiatu rzeszowskiego pod względem ilości bibliotek nie uległa zmianie.

Oddziały dla dzieci funkcjonowały w **2012 r.** w **7** gminach powiatu, w tym w miastach: w **M-GBP w Błażowej**, **MiGBP w Boguchwale**, **MGBP w Głogowie Małopolskim**, **MiGBP w Sokołowie Małopolskim**, **MiGBP w Tyczynie** oraz na wsi w **GBP w Chmielniku** i **CK w Kamieniu**.

Wojewódzka i Miejska Biblioteka Publiczna w Rzeszowie kontynuowała zadania powiatowej biblioteki publicznej zgodnie z *Porozumieniem z dnia 1 października 2002 roku* zawartym pomiędzy Powiatem Rzeszowskim a Województwem Podkarpackim.

Liczba mieszkańców w powiecie w **2012 r.** przypadających na jedną placówkę biblioteczną wyniosła **2451**, przy czym najbardziej gęstą sieć biblioteczną w przeliczeniu na mieszkańców posiadała **GBP w Dynowie z siedzibą w Bachórze** (na 1 placówkę biblioteczną przypadało **787 osób**). Natomiast najwięcej mieszkańców na 1 placówkę przypadało w gminie Trzebownisko, bo aż 6738.

Przeciętna liczba czytelników na **1 placówkę biblioteczną** w powiecie w **2012 r.** wyniosła **351 osób**. **Najlepiej rozwiniętą sieć biblioteczną** w przeliczeniu na czytelników posiadała **GBP w Dynowie z siedzibą w Bachórze (112 czytelników na 1 placówkę)**, najmniej rozwiniętą sieć posiadała MBP w Dynowie (1172 czytelników na 1 placówkę).

Podstawowe wartości dotyczące działalności bibliotek samorządowych w powiecie w roku 2012 w układzie gminnym z rozbiciem na poszczególne placówki prezentuje **tab. 4**

Biblioteki publiczne w **powiecie rzeszowskim** na dzień **31.12.2012 r.** posiadały **708002 wol. zbiorów**, zarejestrowały **23529 czytelników**, udostępniły **468221 książek**.

TAB. 4 BIBLIOTEKI PUBLICZNE W 2012 r.

Lp.	Gmina	B-ki	FILIE	KSIAŻKI	CZYTEL.	WYPOŻ.
1.	Białka		1	7712	80	2818
2.	<u>Błazowa</u>	1		24408	778	13662
3.	Futoma		1	8779	221	4755
4.	Kakolówka		1	8387	115	3487
5.	Nowy Borek		1	7576	167	3286
6.	Piątkowa		1	8001	145	3890
BŁAŻOWA		1	5	64863	1506	31898
7.	<u>Boguchwała</u>	1		28150	1597	43307
8.	Kielanówka		1	4120	161	4515
9.	Lutoryż		1	6496	286	7561
10.	Mogielnica		1	6228	243	8136
11.	Niechobrz		1	9600	416	5988
12.	Nosówka		1	4936	159	3678
13.	Racławówka		1	6951	295	6770
14.	Wola Zgłobieńska		1	4482	215	3386
15.	Zarzecze		1	4710	160	3111
16.	Zgłobień		1	5431	183	4870
BOGUCHWAŁA		1	9	81104	3715	91322
17.	Błędowa Tyczyńska		1	8715	176	1946
18.	<u>Chmielnik</u>	1		21403	752	11231
19.	Wola Rafałowska		1	11513	200	2965
20.	Zabratówka		1	4115	207	2865
Chmielnik		1	3	45746	1335	19008
21.	<u>Dynów</u>	1		22443	1172	19188
22.	Dąbrówka Starzeńska		1	6480	62	612
23.	Dylągowa		1	3311	98	2095
24.	<u>Dynów-Bachórz</u>	1		6304	192	2561
25.	Harta 1		1	7206	141	980

26.	Harta 2		1	3682	90	1626
27.	Laskówka		1	4846	77	639
28.	Łubno		1	5780	189	1322
29.	Ulanica		1	2845	80	876
30.	Wyreby		1	2163	78	493
DYNÓW-BACHÓRZ			1 8	42617	1007	11204
31.	Budy Głogowskie		1	7022	170	3432
32.	<u>Głogów Małopolski</u>		1	25814	1449	25282
33.	Przewrotne		1	10044	286	3596
34.	Rogoźnica		1	6590	206	5496
35.	Rudna Mała		1	7628	213	5755
36.	Wysoka Głogowska		1	6348	234	8149
GŁOGÓW MAŁOPOLSKI			1 5	63446	2558	51710
37.	Dylagówka		1	9907	248	5174
38.	<u>Hyżne</u>		1	21210	747	13329
39.	Szlary		1	6741	148	2188
HYŻNE			1 2	37858	1143	20691
40.	Kamień		1	27987	504	4638
41.	Łowisko		1	7925	168	2830
KAMIEŃ			2	35912	672	7468
42.	Krasne		1	15448	570	7952
43.	Malawa		1	9465	372	4803
44.	Palikówka		1	11773	280	5366
45.	Strażów		1	4384	125	733
KRASNE			4	41070	1347	18854
46.	<u>Lubenia</u>		1	18957	767	14825
47.	Siedliska		1	8845	231	5657
48.	Straszędzie		1	12500	320	4980

LUBENIA	1	2	40302	1318	25462
49. Górnio		1	9013	282	4120
50. Nienadówka		1	8086	206	2735
51. <u>Sokołów Małopolski</u>	1		28411	1052	19835
52. Trzeboś		1	6885	259	3606
53. Trzebuska		1	4459	125	1212
54. Wólka Niedźwiedzka		1	5845	101	1668
SOKOŁÓW MAŁOPOLSKI	1	5	62699	2025	33176
55. Bratkowice		1	15424	482	10149
56. Dąbrowa		1	6935	290	5863
57. Mrowla		1	8729	264	7287
58. Rudna Wielka		1	11399	257	8589
59. Świlcza		1	17008	394	6986
60. <u>Trzciana</u>	1		20183	567	16560
ŚWILCZA	1	5	79678	2254	55434
61. Łukawiec		1	9993	364	5365
62. <u>Stobierna</u>	1		9268	403	11908
63. Zaczernie		1	12065	481	9841
TRZEBOWNISKO	1	2	31326	1248	27114
64. Borek Stary		1	8658	343	7926
65. Hermanowa		1	11107	259	9406
66. Kielnarowa		1	13515	312	7670
67. <u>Tyczyn</u>	1		25658	1315	30690
TYCZYN	1	3	58938	2229	58181
POWIAT RZESZOWSKI	12	55	708002	23529	468221

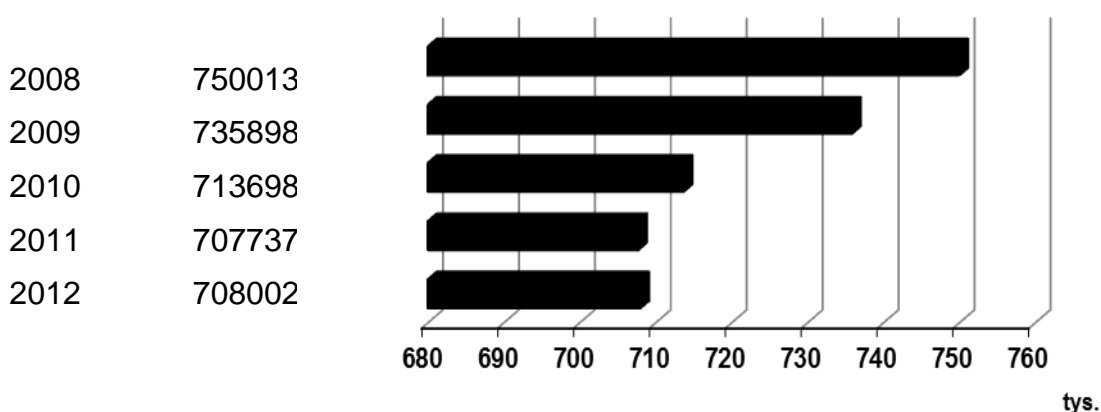
Tab. 5 Księgozbiór (wzrost/spadek)

POWIAT RZESZOWSKI	STAN KSIĘGOZBIORU W WOL.			
	2012	2011	WZROST	SPADEK
OGÓŁEM	708002	707737	265	
miasto	154884	152976	+ 1908	
wieś	553118	554761		- 1643

Księgozbiór bibliotek publicznych powiatu na dzień 31.12.2012 r. wynosił **708002 wol.** Ogółem w stosunku do roku 2011 zanotowano **wzrost** o **265 wol.** W mieście wystąpił **wzrost o 1908 wol.**, natomiast w placówkach wiejskich spadek o 1643 wol.

Wykres 1 ilustruje kształtowanie się **księgozbioru powiatu rzeszowskiego** w ciągu pięciu lat. Od roku 2008 do 2011 zanotowano spadek księgozbioru m. in. z powodu ubytku księgozbioru filii GBP w Świlczy w Przybyszówce, filii GBP w Boguchwale w Zwiężycy oraz filii MiGBP w Tyczynie w Budziwoju. Filie te na skutek przyłączenia Budziwoja, Przybyszówki oraz Zwiężycy do Rzeszowa weszły w skład struktury organizacyjnej WiMBP w Rzeszowie. W roku kolejnym nastąpił niewielki wzrost księgozbioru względem lat poprzednich. Tendencję spadkową w zakupie nowości wydawniczych pogłębiło drastyczne zmniejszenie wysokości dotacji MKiDN w latach 2009-2010. Natomiast w roku 2011 pomimo niewielkiego wzrostu zakupu nowości wydawniczych do bibliotek samorządowych powiatu rzeszowskiego względem roku poprzedniego, księgozbiory bibliotek samorządowych powiatu rzeszowskiego uległy zmniejszeniu ze względu na selekcję księgozbioru /książki zacytane i zdezaktualizowane/. Kolejne biblioteki przystąpiły do tworzenia komputerowej bazy zbiorów, co m. in. wpłynęło na szczególnie staranną selekcję księgozbioru.

Wykres 1 Księgozbiór w poszczególnych latach



Tab. 6 STAN KSIĘGOZBIORÓW W (WOL.) W PRZELICZENIU NA 1 MIESZKAŃCA

GMINA	KSIĘGOZBIÓR W PRZELICZENIU NA 1 MIESZKAŃCA (W ZAOKRĄGLENIU DO 1 WOL.)				
	2012 OGÓŁEM	2012 MIASTO	2012 WIEŚ	2011 MIASTO	2011 WIEŚ
1. Błazowa	6	11	5	12	5
2. Boguchwała	4	5	4	5	4
3. Chmielnik	7		7		7
4. Dynów	4	4		4	
5. Dynów – Bachórz	6		6		6
6. Głogów Małopolski	3	4	3	5	3
7. Hyżne	5		5		5
8. Kamień	5		5		5
9. Krasne	4		4		4
10. Lubenia	6		6		6
11. Sokołów Małopolski	4	7	3	7	3
12. Świlcza	5		5		5
13. Trzebowńsko	2		2		2
14. Tyczyn	5	7	4	7	4
Powiat rzeszowski	4	6	4	6	4

Statystycznie na 1. mieszkańca powiatu w 2012 r. przypadały 4 książki (w mieście 6 i na wsi 4).

Tab. 7 Zakup nowości wydawniczych

POWIAT RZESZOWSKI	ZAKUP/WOL.*			
	2012	2011	WZROST	SPADEK
OGÓŁEM	16758	16194	+ 564	
miasto	4490	4632		- 142
wieś	12268	11562	+ 706	

Tab. 8 Kwoty wydatkowane na zakup nowości wydawniczych

POWIAT RZESZOWSKI	KWOTA/PLN*			
	2012	2011	WZROST	SPADEK
OGÓŁEM	331049	330380	+ 669	
miasto	97404	105777		- 8373
wieś	233645	224603	+ 9042	

*Zestawienie uwzględnia dotację Ministerstwa Kultury i Dziedzictwa Narodowego na zakup nowości wydawniczych dla powiatu rzeszowskiego w ujęciu ilościowym i wartościowym.

Do bibliotek samorządowych powiatu rzeszowskiego w 2012 r. zakupiono **16758 wol.**, czyli o **564 wol. więcej** niż w roku ubiegłym. Kwota wydatkowana na zakup wyniosła **331049 PLN** i była **wyższa o 669 PLN** w stosunku do roku ubiegłego. Z analizy powyższych danych wynika, iż większe kwoty na zakup nowości wydawniczych wydatkowano w bibliotekach wiejskich, niż w bibliotekach miejskich (odpowiednio **233645 PLN** i **224603 PLN**). Natomiast relatywnie w porównaniu do roku 2011 wydano mniej o 8373 PLN w mieście i o **9042 PLN więcej** na wsi.

Tab. 9 Wskaźnik zakupu na 100 mieszkańców

POWIAT RZESZOWSKI	WSKAŹNIK ZAKUPU na 100 mieszkańców			
	2012	2011	WZROST	SPADEK
OGÓLEM	10,2	10,1	+ 0,1	
miasto	16,2	17,1		- 0,9
wieś	9,0	8,7	+ 0,3	

Wskaźnik zakupu na 100 mieszkańców w bibliotekach samorządowych powiatu wyniósł **10,2** i zwiększył się o **0,1** w stosunku do roku ubiegłego (w mieście spadł o **0,9**, a na wsi o **wzrósł o 0,3**).

Tab. 10 Czytelnicy (wzrost/spadek)

POWIAT RZESZOWSKI	STAN CZYTELNIKÓW		
	2012	2011	WZROST
OGÓLEM	23529	23178	+ 351
miasto	7363	7188	+ 175
wieś	16166	15990	+ 176

Tab. 11 Wskaźnik czytelników na 100 mieszkańców

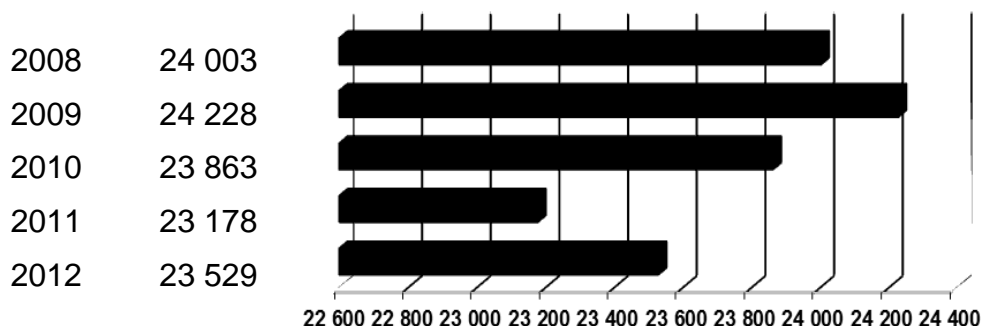
POWIAT RZESZOWSKI	CZYTELNICY na 100 mieszkańców		
	2012	2011	SPADEK
OGÓLEM	14,3	14,4	- 0,1
miasto	26,5	26,5	
wieś	11,8	12,0	- 0,2

W roku sprawozdawczym liczba czytelników w powiecie rzeszowskim wyniosła **23529** i była **wyższa o 351 osób** w porównaniu do roku ubiegłego. W mieście wystąpił **wzrost o 175 osób**, a na wsi o **176 osób**.

Wskaźnik czytelników na 100 mieszkańców w 2012 r. osiągnął ogółem poziom **14,3** i kształtował się na podobnym poziomie jak w roku ubiegłym.

Kształtowanie się **liczby czytelników** bibliotek publicznych **powiatu rzeszowskiego** w ciągu pięciu lat ilustruje **wykres 2**. W 2008 r. ilość użytkowników osiągnęła liczbę **24003**, z niewielkim wzrostem w 2009 roku. Natomiast w latach 2010-2011 zanotowano regres. W roku sprawozdawczym zanotowano znaczący wzrost użytkowników bibliotek samorządowych powiatu rzeszowskiego.

Wykres 2 Czytelnicy w poszczególnych latach



Czytelnicy powiatu preferowali nowości wydawnicze. Młodzież ucząca się korzystała głównie z lektur szkolnych, literatury popularnonaukowej, a także opracowań potrzebnych do przygotowania prezentacji multimedialnych. Studenci poszukiwali literatury niebeletrystycznej m. in. z zakresu psychologii, pedagogiki, turystyki, prawa, administracji, ekonomii, zarządzania. Poszukiwane były również pozycje dotyczące regionu w ujęciu gminy, powiatu jak i województwa. Dużą popularnością cieszyły się nowe, ładnie wydane książki dla dzieci w wieku przedszkolnym oraz dla uczniów szkół podstawowych.

Tab. 12 Wypożyczenia wzrost/spadek

POWIAT RZESZOWSKI	STAN WYPOŻYCZEŃ		
	2012	2011	WZROST
OGÓLEM	468221	465901	+ 2320
miasto	151964	151182	+ 782
wieś	316257	314719	+ 1538

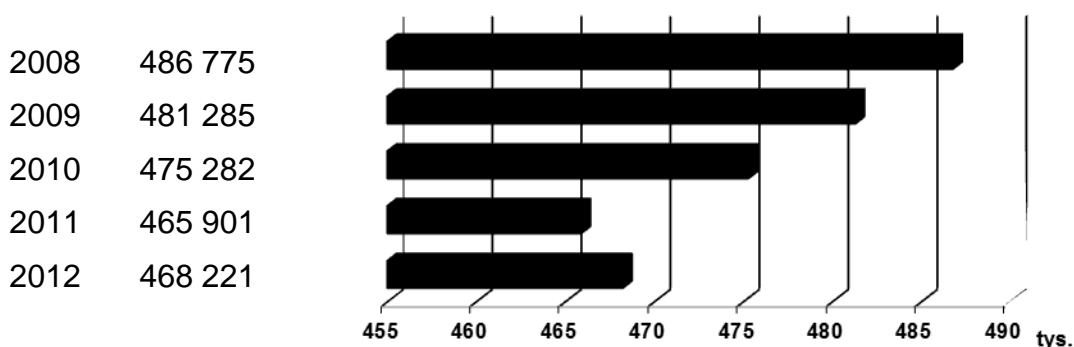
W roku sprawozdawczym liczba wypożyczeń w **powiecie rzeszowskim** wyniosła **468221 wol.** i była **wyższa o 2320 wol.** w porównaniu do roku ubiegłego. W mieście wystąpił **wzrost o 782 wol.**, a na wsi **o 1538 wypożyczeń.**

Tab. 13 Wskaźnik wypożyczeń na 100 mieszkańców

POWIAT RZESZOWSKI	WYPOŻYCZENIA na 100 mieszkańców		
	2012	2011	SPADEK
OGÓLEM	285	290	- 5
miasto	548	558	-10
wieś	236	236	- 4

Wskaźnik wypożyczeń na 100 mieszkańców w roku u 2012 osiągnął ogółem poziom **285** i kształtował się na podobnym poziomie jak w roku ubiegłym.

Wykres 3 Wypożyczenia w poszczególnych latach



Kształtowanie się **liczby wypożyczeń** w bibliotekach publicznych **powiatu rzeszowskiego** w ciągu pięciu lat ilustruje **wykres 3**. W roku 2008 zanotowano **486775 wol.** wypożyczeń ze stopniowym regresem w latach 2009-2011. Natomiast w 2012 r. nastąpił niewielki wzrost.

II. Księgozbiory w 2012 r.

TAB. 14 KSIĘGOZBIORY BIBLIOTEK PUBLICZNYCH W 2012 r.

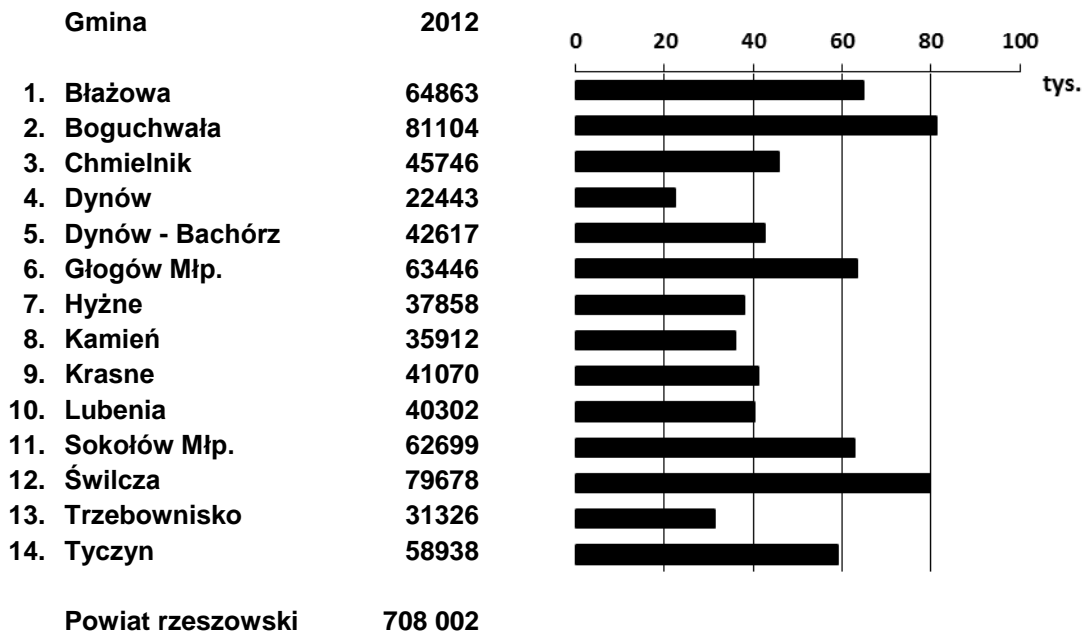
GMINA	K S I Ę G O Z B I Ó R		
	OGÓŁEM	MIASTO	WIEŚ
1. Błazowa	64863	24408	40455
2. Boguchwała	81104	28150	52954
3. Chmielnik	45746		45746
4. Dynów	22443	22443	
5. Dynów – Bachórz	42617		42617
6. Głogów Małopolski	63446	25814	37632
7. Hyżne	37858		37858
8. Kamień	35912		35912
9. Krasne	41070		41070
10. Lubenia	40302		40302
11. Sokołów Małopolski	62699	28411	34288
12. Świlcza	79678		79678
13. Trzebownisko	31326		31326
14. Tyczyn	58938	25658	33280
Powiat rzeszowski	708002	154884	553118

Największy księgozbiór w powiecie na koniec 2012 r. posiadała **GBP w Boguchwale – 81104 wol.**, a najmniejszy MBP w Dynowie – 22243 wol.

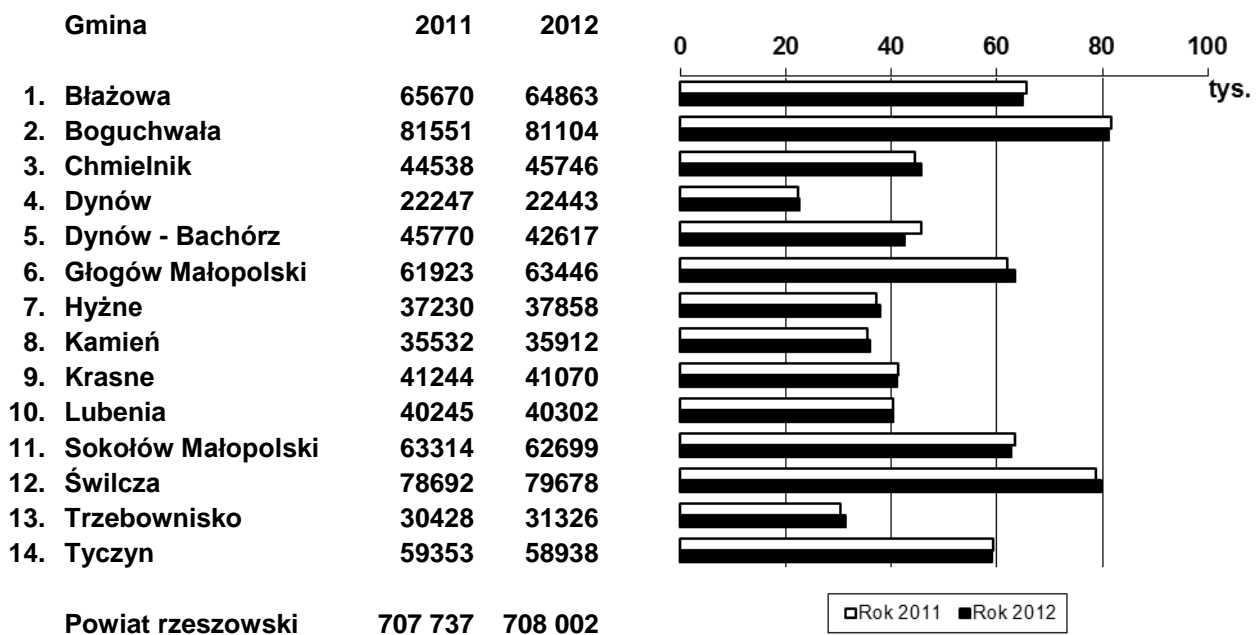
W porównaniu do roku ubiegłego nie nastąpiły w tym względzie żadne zmiany, co prezentuje **wykres 4 i 5**.

Przeciętnie na 1 placówkę biblioteczną przypadało **10567 książki** (w mieście **25814 wol.** i na wsi **9068 wol.**).

Wykres 4 Księgozbiory w poszczególnych gminach w 2012 r.



Wykres 5 Księgozbiory w poszczególnych gminach (porównawczo) w roku 2011 i 2012



Przybytki księgozbiorów uzyskane przez biblioteki samorządowe powiatu w 2012 roku wyniosły **19084 wol.** i były **wyższe o 883 wol.** w porównaniu do roku ubiegłego. Zakup stanowił **16758 wol.**, tj. **87,8%** wpływów bibliotecznych.

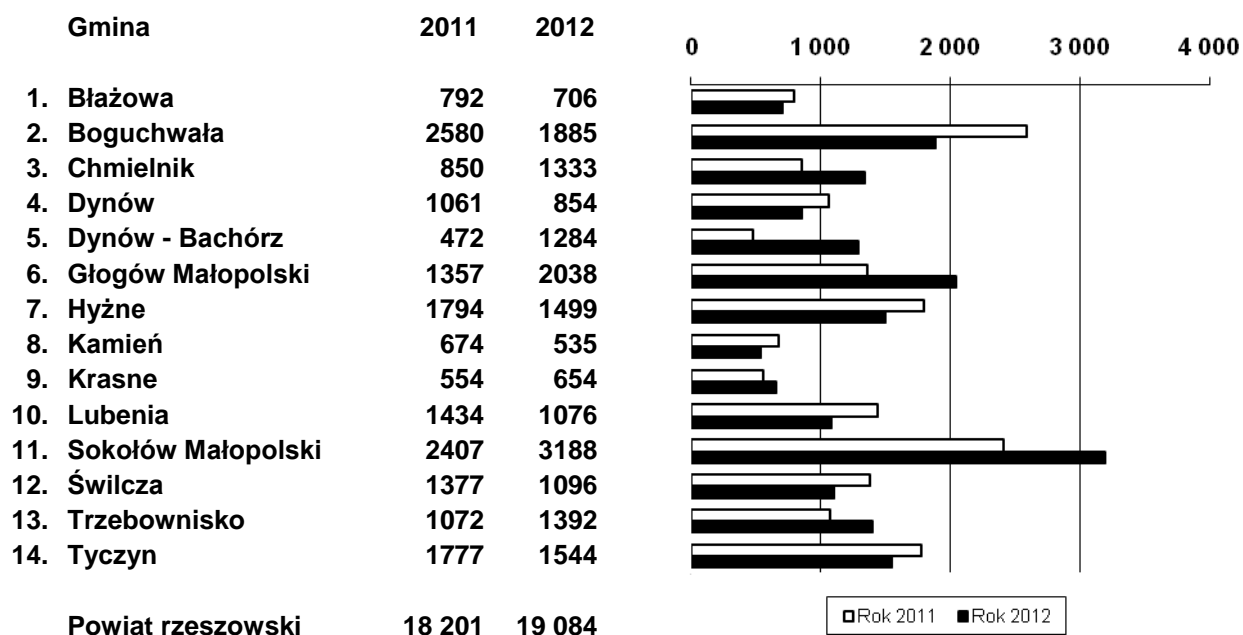
TAB. 15 PRZYBYTKI I UBYTKI KSIĘGOZBIORÓW W 2012 r.

Gmina	K S I Ę G O Z B Ó R				
	OGÓŁEM	PRZYBYŁO			UBYŁO
		OGÓŁEM	Z ZAKUPU	%	
1. Błazowa	64863	706	659	93.3	1513
2. Boguchwała	81104	1885	1598	84.8	2332
3. Chmielnik	45746	1333	636	47.7	125
4. Dynów	22443	854	854	100.0	658
5. Dynów – Bachórz	42617	1284	1248	97.2	4437
6. Głogów Małopolski	63446	2038	1939	95.1	515
7. Hyżne	37858	1499	1421	94.8	871
8. Kamień	35912	535	510	95.3	155
9. Krasne	41070	654	627	95.9	828
10. Lubenia	40302	1076	956	88.8	1019
11. Sokołów Małopolski	62699	3188	3113	97.6	3803
12. Świlcza	79678	1096	650	59.3	110
13. Trzebownik	31326	1392	1390	99.9	494
14. Tyczyn	58938	1544	1157	74.9	1959
Powiat rzeszowski	708002	19084	16758	87.8	18819

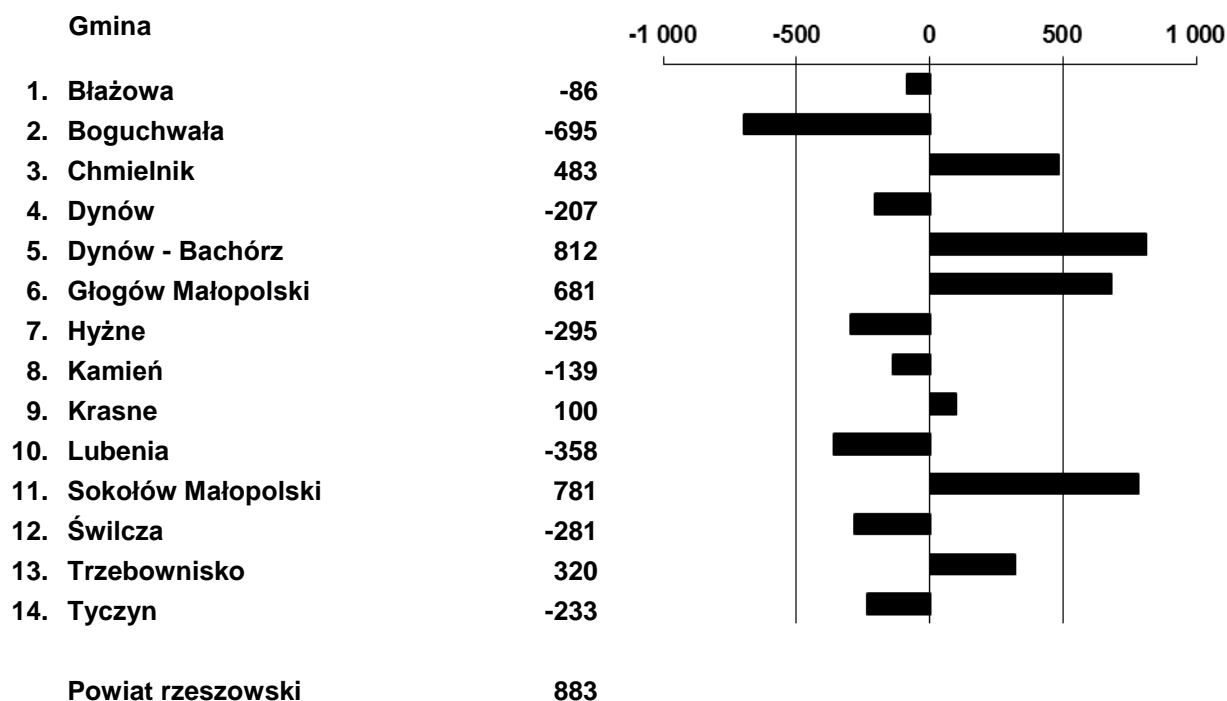
Najwięcej woluminów przybyło w **MiGBP w Sokolowie Młp. - 3188 wol.** oraz w **MGBP w Głogowie Młp. – 2038 wol.**, a najmniej w CK w Kamieniu, bo tylko 535 wol.

Wzrost przybytków w 2012 r. w stosunku do roku ubiegłego zanotowano w 7 gminach (Chmielnik, Dynów-Bachórz, Głogów Młp., Krasne, Lubenia, Sokołów Młp., Trzebownik), natomiast spadek w pozostałych 7 (wykres 6 i 7).

Wykres 6 Przybytki księgozbiorów w poszczególnych gminach (porównawczo) w roku 2011 i 2012

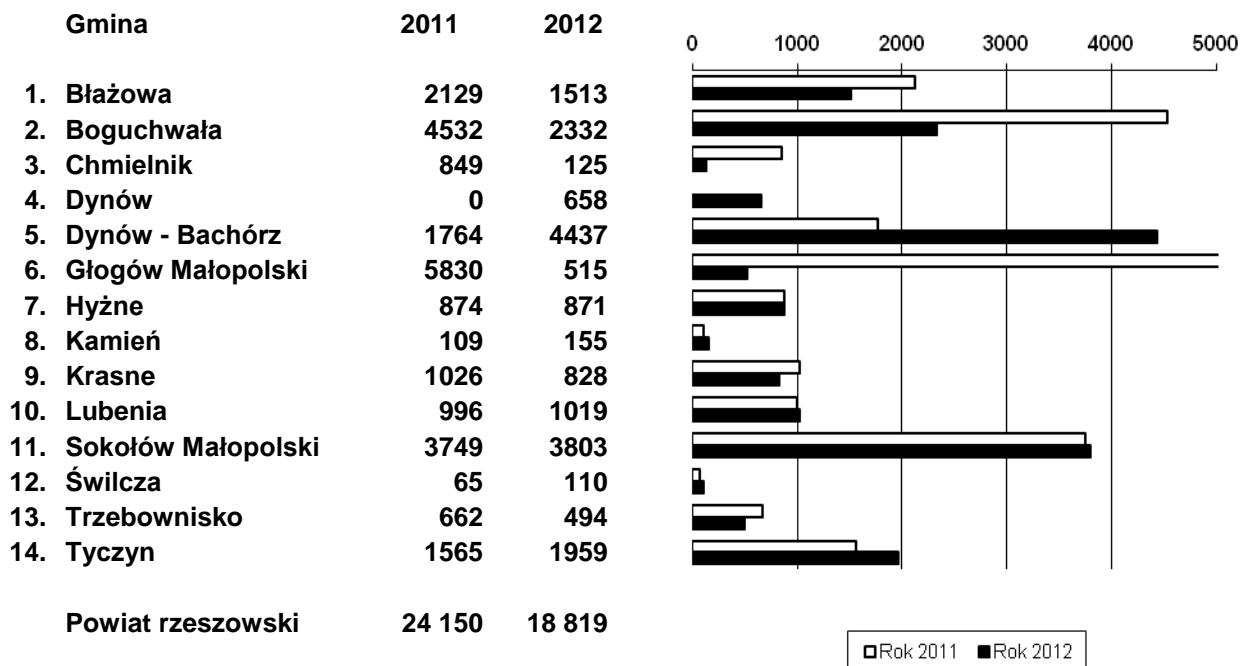


Wykres 7 Wzrost lub spadek przybytków w 2012 r.



Z księgozbiorów bibliotek publicznych **powiatu rzeszowskiego** w **2012 r.** ubytkowano **18819 wol.**, czyli o 5331 wol. mniej niż w roku ubiegłym. Usunięto książki zacytane i zdezaktualizowane.

Wykres 8 Ubytki księgozbiorów w poszczególnych gminach (porównawczo) w roku 2011 i 2012



Selekcję księgozbioru przeprowadzono w 14 gminach powiatu. Najwięcej zbiorów ubytkowano w **GBP w Bachórz z siedz. w Dynowie – 4437 wol.**, a także w **MiGBP w Sokółowie Młp. – 3830 wol.** oraz w **GBP w Boguchwale – 2332 wol.**, a najmniej zbiorów usunięto w **GBP w Świlczy z siedz. w Trzcianie - 110 wol.** Liczba ubytków (18819 wol.) w roku sprawozdawczym była niższa od liczby przybytków (19084 wol.).

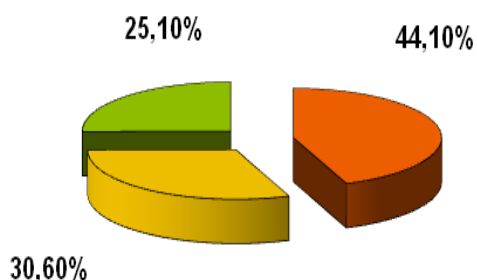
TAB. 16 STRUKTURA KSIĘGOZBIORÓW W 2012 r.

Gmina	K S I Ę G O Z B I Ó R					
	OGÓŁEM	PRZYBYŁO	% DO OGÓŁU			
			DOR.	DZ.	INNA	CZ. OP.
1. Blazowa	64863	706	41.3	30.2	28.5	
2. Boguchwała	81104	1885	36.9	42.2	20.9	
3. Chmielnik	45746	1333	45.0	28.6	26.3	0.1
4. Dynów	22443	854	49.4	22.2	28.5	
5. Dynów – Bachórz	42617	1284	43.4	38.9	17.7	
6. Głogów Małopolski	63446	2038	42.4	34.8	22.8	
7. Hyżne	37858	1499	48.2	28.7	23.0	
8. Kamień	35912	535	45.4	32.9	21.7	
9. Krasne	41070	654	45.6	26.6	27.8	
10. Lubenia	40302	1076	39.2	31.3	29.4	
11. Sokołów Małopolski	62699	3188	47.6	30.4	21.9	
12. Świlcza	79678	1096	46.1	24.3	29.4	0.1
13. Trzebownisko	31326	1392	46.9	26.3	26.8	
14. Tyczyn	58938	1544	47.1	25.0	27.9	
Powiat rzeszowski	708002	19084	44.1	30.6	25.1	0.2

Wykres 9 Struktura księgozbioru w 2012 r.

1. Literatura piękna dla dorosłych	44,10	■ 1
2. Literatura piękna dla dzieci	30,60	■ 2
3. Literatura niebeletrystyczna	25,10	■ 3
4. Czasopisma oprawne	0,20	

Struktura księgozbioru bibliotek publicznych powiatu rzeszowskiego w 2012 r.



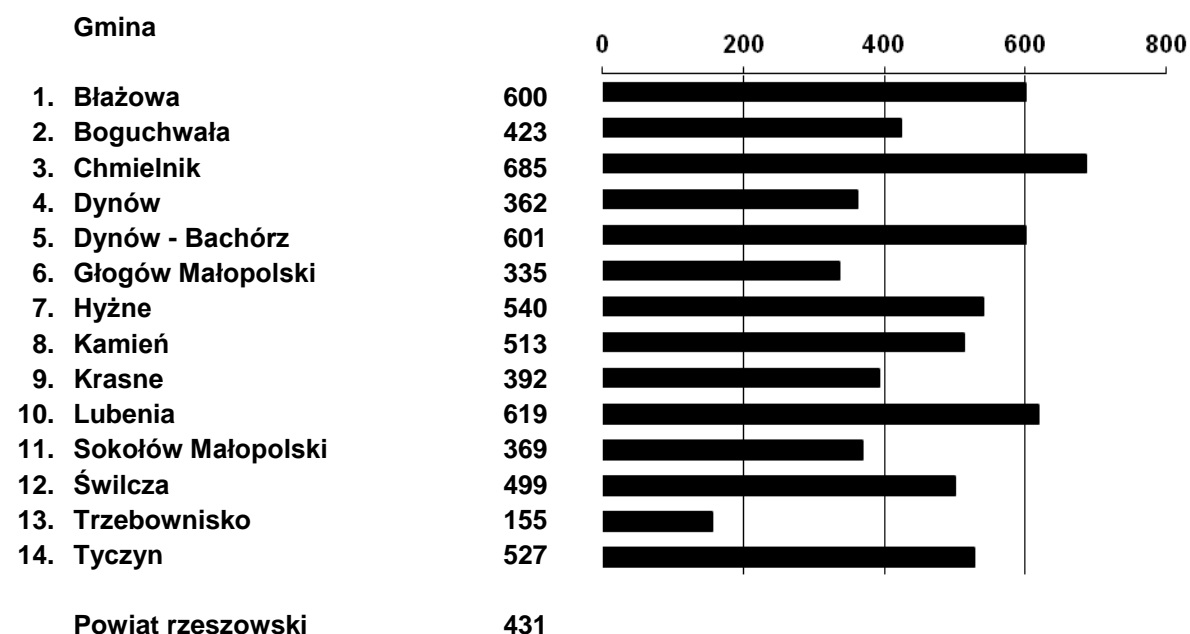
Na 100 mieszkańców w 2012 r. przypadało 431 książek, czyli o 10 mniej w porównaniu do roku ubiegłego.

**TAB. 17 LICZBA KSIĄŻEK NA 100 MIESZKAŃCÓW
W 2012 r.**

1. Chmielnik	685
2. Lubenia	619
3. Dynów – Bachórz	601
4. Błazowa	600
5. Hyżne	540
6. Tyczyn	527
7. Kamień	513
8. Świlcza	499
9. Boguchwała	423
10. Krasne	392
11. Sokołów Małopolski	369
12. Dynów	362
13. Głogów Małopolski	335
14. Trzebownisko	155
Powiat rzeszowski	431

Najwyższe wskaźniki liczby książek na 100 mieszkańców w 2012 r. osiągnęły w powiecie: **GBP w Chmielniku – 685 wol.**, a także **GBP w Lubeni – 619 wol.**, oraz **GBP w Dynowie z siedz. Bachórz** oraz **M-GBP w Błazowej – 600**. Najniższy wskaźnik zanotowano w **GBP w Trzebownisku z siedz. w Stobiernej – 155 wol.**, co prezentuje **tab. 17** i **wykres 10**

Wykres 10 Liczba książek na 100 mieszkańców w 2012 r.



Biblioteki publiczne powiatu rzeszowskiego w 2012 r. uzyskały wskaźnik aktywności księgozbioru 0,7 wypożyczeń na 1 wolumin, który nie zmienił się w porównaniu do roku ubiegłego.

Najaktywniejszy księgozbiór posiadały: **GBP w Boguchwale - 1,0 wypożyczeń na 1 wol.**, **MBP w Dynowie, GBP Trzebownisku z siedz. w Stobiernej, MiGBP w Tyczynie - 0,9 wypożyczeń na 1 wol.** oraz **MGBP w Głogowie Młp. - 0,8 wypożyczeń na 1 wol.** Najmniej aktywne zbiory były na terenie gminy Kamień – 0,2 wypożyczeń na 1 wol.

TAB. 18 WYPOŻYCZENIA NA 1 WOLUMIN W 2012 r.

1.	Boguchwała	1.1
2.	Tyczyn	0.9
3.	Trzebownisko	0.9
4.	Dynów	0.9
5.	Głogów Małopolski	0.8
6.	Świlcza	0.7
7.	Lubenia	0.6
8.	Sokołów Małopolski	0.5
9.	Krasne	0.5
10.	Hyżne	0.5
11.	Błazowa	0.5
12.	Chmielnik	0.4
13.	Dynów – Bachórz	0.3
14.	Kamień	0.2
<hr/>		
	Powiat rzeszowski	0.7
<hr/>		

TAB. 19 UZUPEŁNIANIE ZBIORÓW W BIBLIOTEKACH PUBLICZNYCH W 2012 r.*

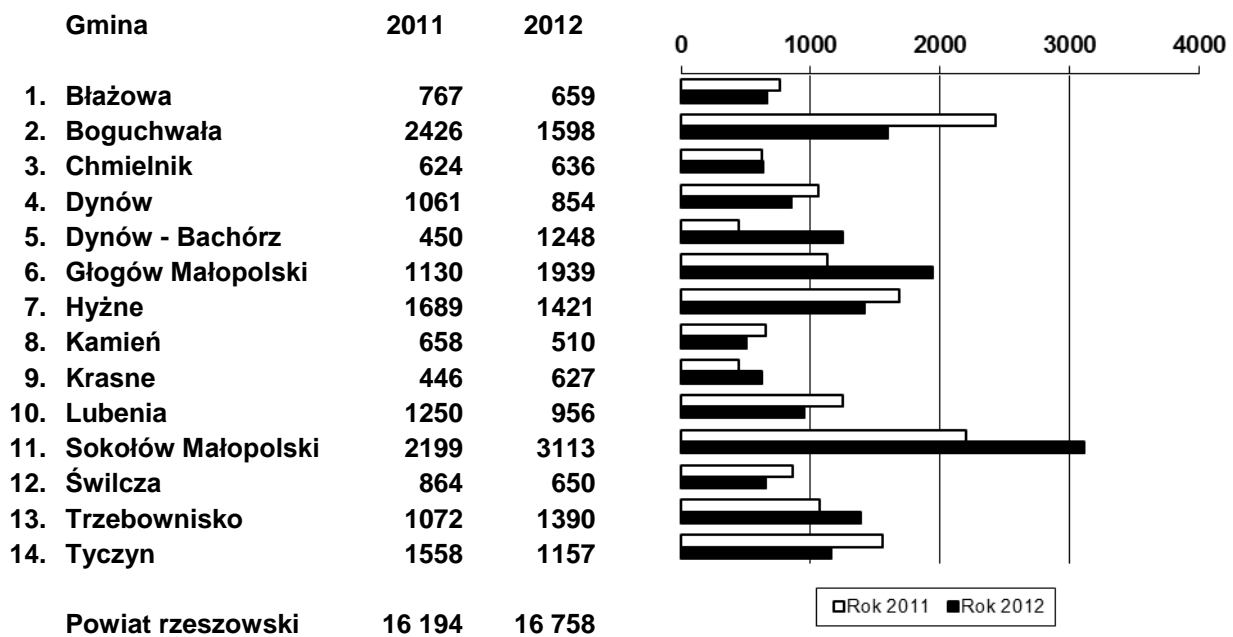
Gmina	Liczba mieszk.	Zakup wolum.	Średnia cena ks.	Kwota wydana na książki
1. Błazowa	10808	659	15.63	10303.00
2. Boguchwała	19176	1598	20.60	32911.00
3. Chmielnik	6683	636	22.47	14289.00
4. Dynów	6208	854	22.61	19313.00
5. Dynów – Bachórz	7087	1248	17.27	21552.00
6. Głogów Małopolski	18922	1939	18.98	36793.00
7. Hyżne	7014	1421	24.47	34770.00
8. Kamień	6994	510	18.98	9681.00
9. Krasne	10465	627	19.60	12290.00
10. Lubenia	6514	956	21.13	20204.00
11. Sokołów Małopolski	16971	3113	17.56	54671.00
12. Świlcza	15980	650	18.39	11951.00
13. Trzebownisko	20213	1390	20.78	28887.00
14. Tyczyn	11194	1157	20.25	23434.00
Powiat rzeszowski	164229	16758	19.75	331049.00

Najwięcej nowości wydawniczych w roku sprawozdawczym zakupiono do MiGBP w Sokołowie Młp. - 3113 wol. na kwotę 54671 PLN oraz MGBP w Głogowie Młp. – 1939 wol. na kwotę 36793 PLN, natomiast najmniejsze wpływy zanotowano w CK w Kamień (510 wol. o wartości 9681 PLN). Na jedną placówkę biblioteczną średnio przypadło z zakupu 250 książek (w mieście 748 i 201 na wsi).

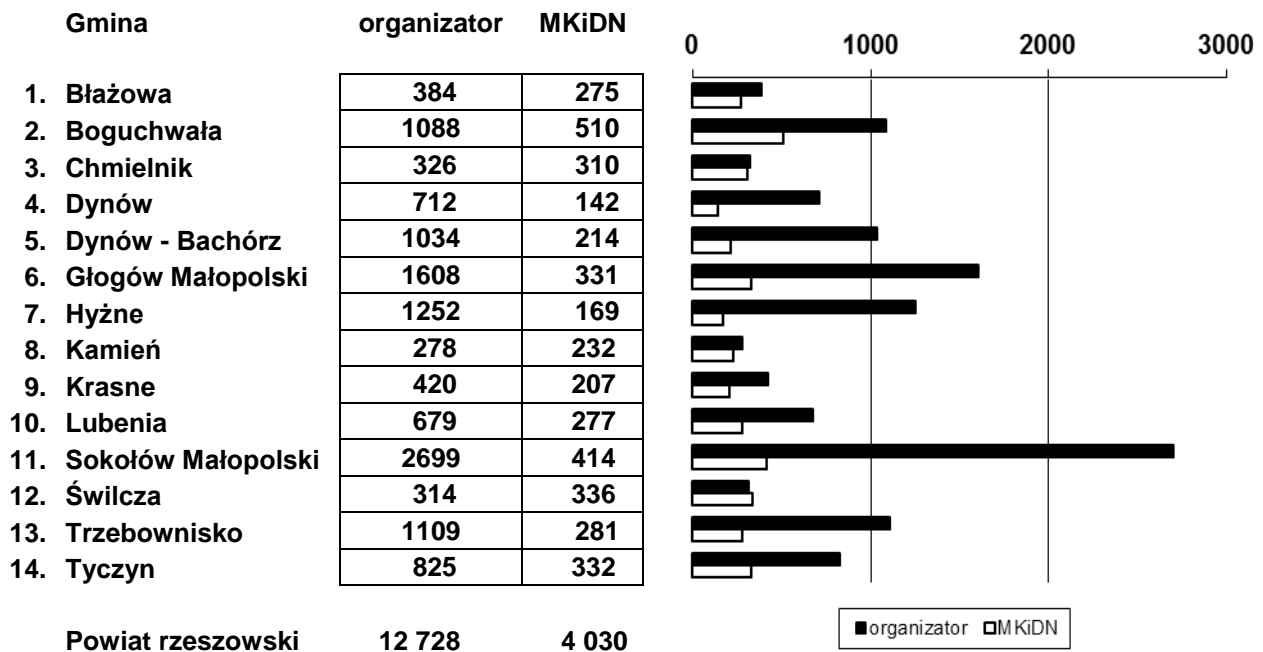
Średnia cena książki w powiecie w roku 2011 wyniosła 19,75 PLN i była niższa o 0,64 PLN w porównaniu z rokiem ubiegłym. W przeliczeniu na 1 mieszkańca biblioteki samorządowe wydały na książki 2,01 PLN natomiast na 1 czytelnika 14,06 PLN.

* Zestawienie uwzględnia dotację Ministerstwa Kultury i Dziedzictwa Narodowego na zakup nowości wydawniczych dla powiatu rzeszowskiego w ujęciu ilościowym i wartościowym

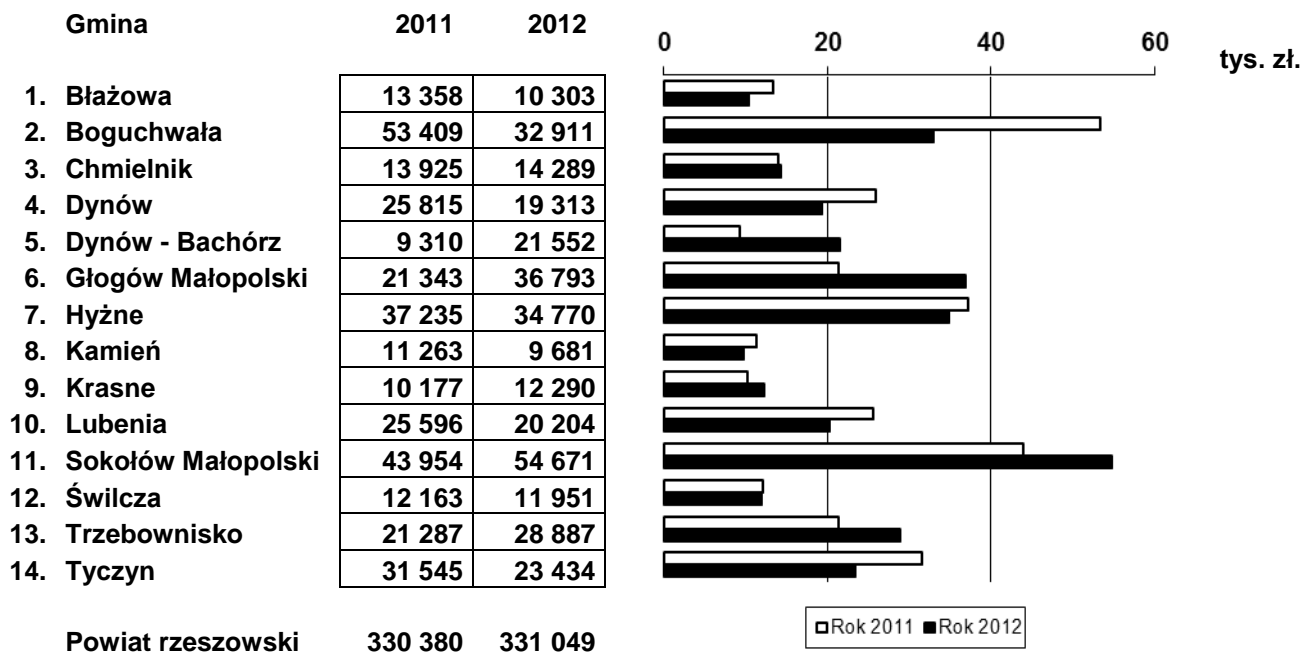
Wykres 11 Zakup nowości wydawniczych (porównawczo) w roku 2011 i 2012



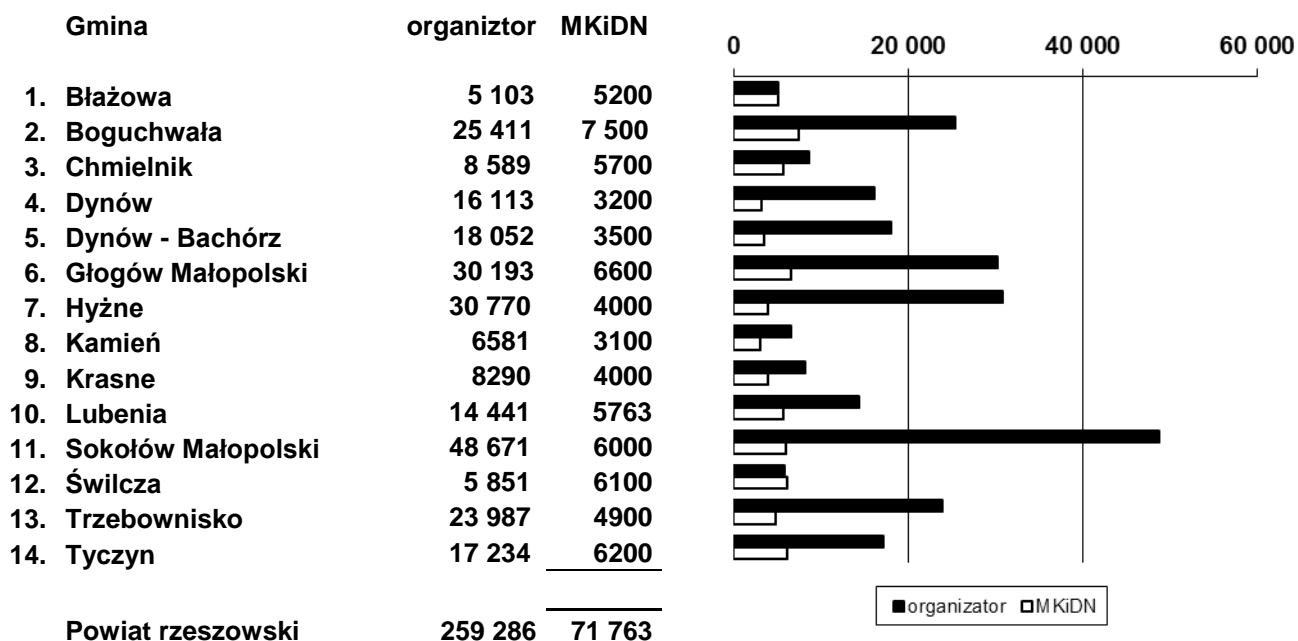
Wykres 11 a Zakup nowości wydawniczych przez organizatora a MKiDN w roku 2012



Wykres 12 Kwoty wydatkowane na zakup nowości wydawniczych (porównawczo) w roku 2011 i 2012 r.



Wykres 12 a Kwoty wydatkowane na zakup nowości wydawniczych przez organizatora a MKiDN w roku 2012 r.



TAB. 20 ZAKUP NOWYCH KSIĄŻEK
NA 100 MIESZKAŃCÓW W 2012 r.

1.	Hyżne	20.3
2.	Sokołów Małopolski	18.3
3.	Dynów – Bachórz	17.6
4.	Lubenia	14.7
5.	Dynów	13.8
6.	Tyczyn	10.3
7.	Głogów Małopolski	10.2
8.	Chmielnik	9.5
9.	Boguchwała	8.3
10.	Kamień	7.3
11.	Trzebownisko	6.9
12.	Blazowa	6.1
13.	Krasne	6.0
14.	Świlcza	4.1
Powiat rzeszowski		10.3

Wskaźnik zakupu nowych książek na 100 mieszkańców dla bibliotek publicznych w powiecie w 2012 r. wyniósł **10,3** i nie uległ zmianie w porównaniu do roku ubiegłego. Najlepsze wyniki osiągnęły: **GBP w Hyżnem - 20,3 wol. na 100 mieszkańców, MiGBP w Sokołowie Młp. – 18,3 wol. na 100 mieszkańców** oraz **GBP w Dynowie – 17,6 wol. na 100 mieszkańców**. Najmniejszy wskaźnik osiągnęła biblioteka publiczna w Krasnem – 4,1.

W rankingu 21 powiatów województwa podkarpackiego pod względem **wielkości księgozbioru (708002 wol.) powiat rzeszowski w 2012 r. uzyskał 1. miejsce**, natomiast **zakupu nowości (16758 wol.) miejsce 2.** oraz **wskaźnika zakupu nowych książek na 100 mieszkańców miejsce 6.**¹

¹ *Biblioteki publiczne województwa podkarpackiego w liczbach 2012*, M. Augustyn, Rzeszów 2013

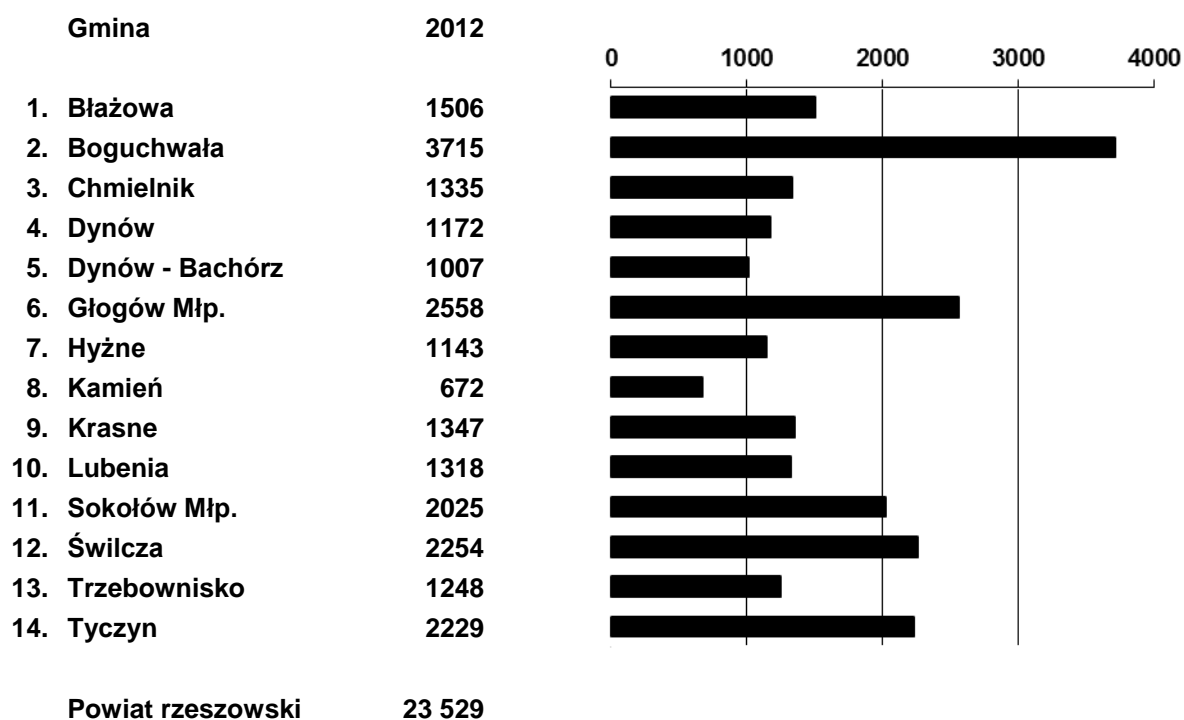
III. Czytelnicy w 2012 r .

TAB. 21 LICZBA CZYTELNIKÓW BIBLIOTEK PUBLICZNYCH W 2012 r.

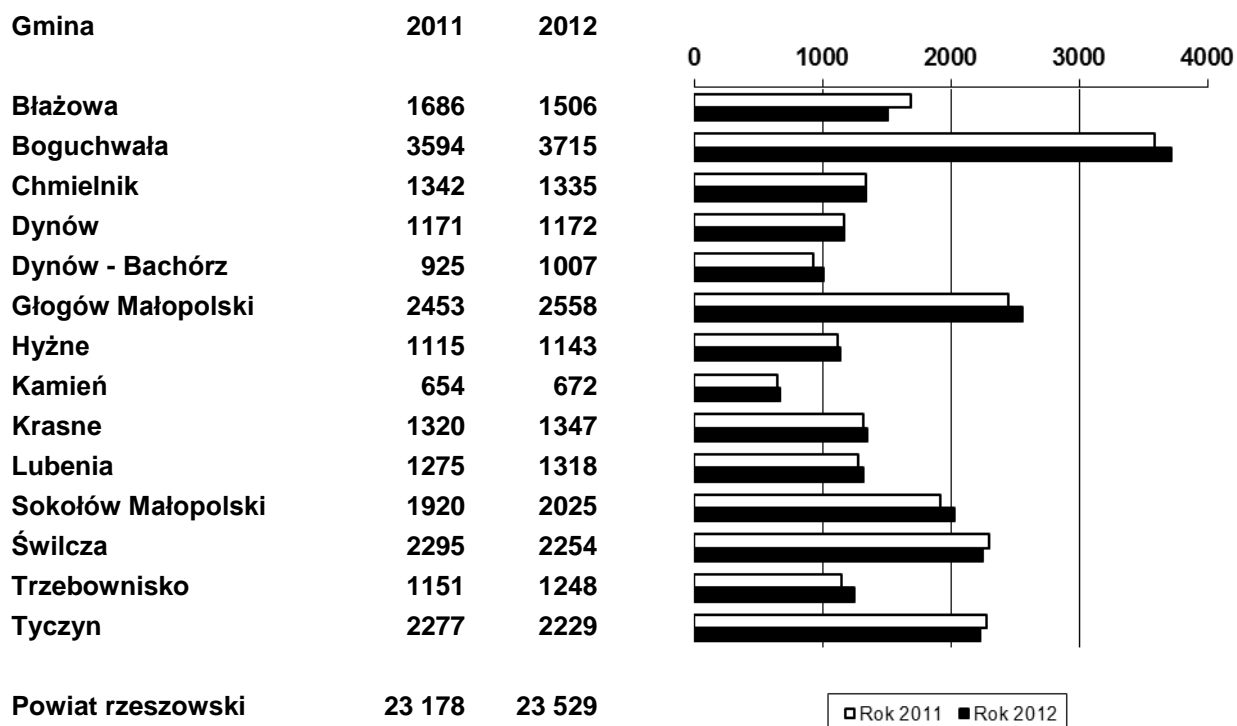
GMINA	C Z Y T E L N I C Y		
	OGÓŁEM	MIASTO	WIEŚ
1. Błazowa	1506	778	728
2. Boguchwała	3715	1597	2118
3. Chmielnik	1335		1335
4. Dynów	1172	1172	
5. Dynów – Bachórz	1007		1007
6. Głogów Małopolski	2558	1449	1109
7. Hyżne	1143		1143
8. Kamień	672		672
9. Krasne	1347		1347
10. Lubenia	1318		1318
11. Sokołów Małopolski	2025	1052	973
12. Świlcza	2254		2254
13. Trzebownisko	1248		1248
14. Tyczyn	2229	1315	914
Powiat rzeszowski	23529	7363	16166

W bibliotekach publicznych powiatu zarejestrowano na dzień 31.12.2012 r. **23529 czytelników**, czyli o **351 więcej** niż w roku ubiegłym. Największą liczbę użytkowników odnotowano w **GBP w Boguchwale – 3715 osób**, a najniższą w placówkach bibliotecznych w Kamieniu – 672 osoby. Średnio na **1 bibliotekę** w powiecie w roku sprawozdawczym przypadało **351 czytelników** (w mieście – **1227** i na wsi – **265**).

Wykres 13 Czytelnicy w poszczególnych gminach w 2012 r.



Wykres 14 Czytelnicy w poszczególnych gminach (porównawczo) w roku 2011 i 2012

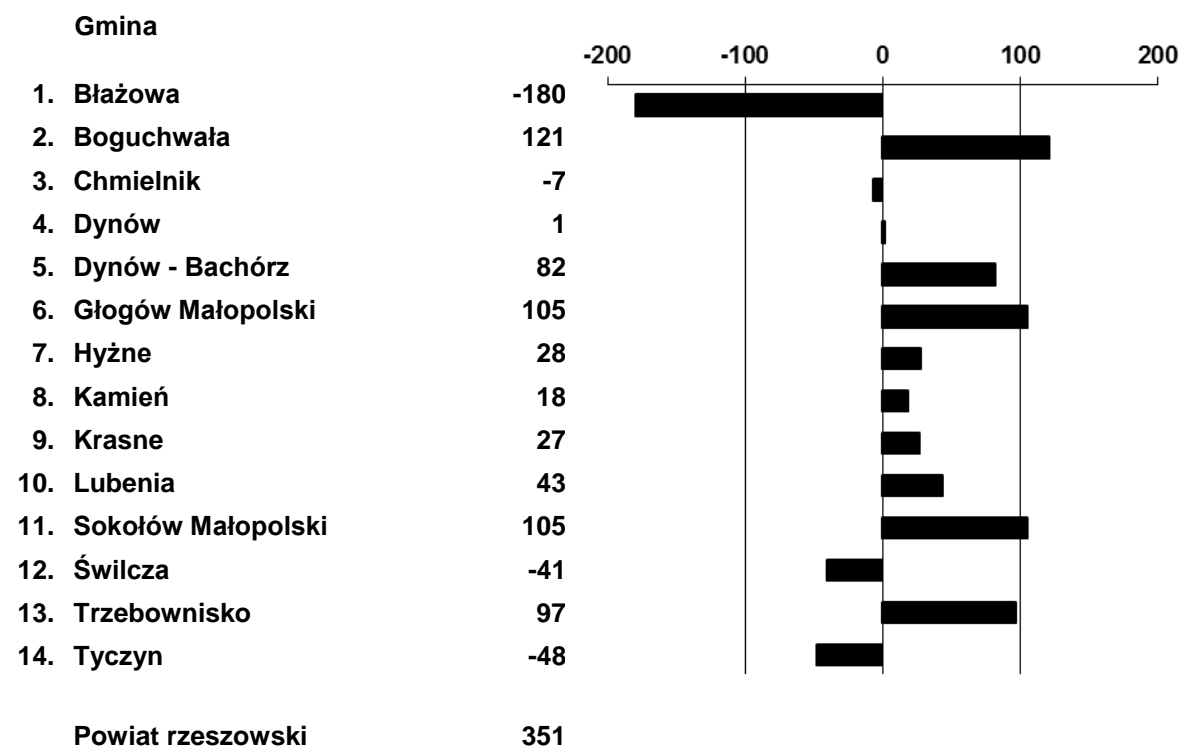


TAB. 22 CZYTELNICZY WZROST/SPADEK

1.	Boguchwała	121
2.	Sokołów Małopolski	105
3.	Głogów Małopolski	105
4.	Trzebowniko	97
5.	Dynów – Bachórz	82
6.	Lubenia	43
7.	Hyżne	28
8.	Krasne	27
9.	Kamień	18
10.	Dynów	1
11.	Chmielnik	-7
12.	Świlcza	-41
13.	Tyczyn	-48
14.	Błażowa	-180
Powiat rzeszowski		351

Wzrost liczby czytelników w bibliotekach publicznych powiatu rzeszowskiego w 2012 r. w stosunku do roku ubiegłego wystąpił w GBP w Boguchwale, MBP w Dynowie, GBP w Dynowie z siedz. w Bachórze, MGBP w Głogowie Młp., GBP w Hyżnem, CK w Kamieniu, GDKiB w Krasnem, GBP w Lubeni, MiGBP w Sokołowie Młp., GBP w Trzebowniku z siedz. w Stobiernej. Największy spadek zanotowano w M-GBP w Błażowej.

Wykres 15 Wzrost lub spadek liczby czytelników



TAB. 23 STRUKTURA CZYTELNIKÓW POD WZGLĘDEM WIEKU W 2012 r.

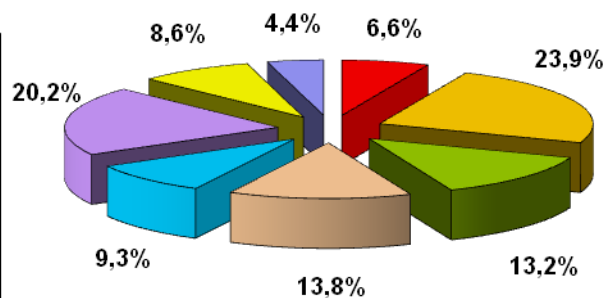
GMINA	C Z Y T E L N I C Y								
	OGÓŁEM	1	2	3	4	5	6	7	8
1. Błażowa	1506	49	366	232	231	170	268	132	58
2. Boguchwała	3715	74	1090	482	476	250	819	355	169
3. Chmielnik	1335	73	340	210	178	96	275	111	52
4. Dynów	1172	14	227	122	222	154	273	95	65
5. Dynów – Bachórz	1007	99	359	166	102	59	126	59	37
6. Głogów Małopolski	2558	477	372	226	323	250	504	277	129
7. Hyżne	1143	11	271	215	158	118	245	81	44
8. Kamień	672	19	156	118	139	73	117	38	12
9. Krasne	1347	56	368	211	180	117	235	97	83
10. Lubenia	1318	55	325	195	156	111	282	135	59
11. Sokołów Małopolski	2025	44	547	308	268	165	461	169	63
12. Świlcza	2254	74	464	237	265	245	584	249	136
13. Trzebowniko	1248	438	264	104	216	141	70	15	
14. Tyczyn	2229	75	485	275	344	230	504	222	94
Powiat rzeszowski	23529	1558	5634	3101	3258	2179	4763	2035	1001

Największą grupę czytelniczą pod względem wieku w bibliotekach publicznych powiatu rzeszowskiego stanowiły **dzieci i młodzież w wieku od 6-24 lat**, bo aż **60,2%**. Natomiast najmłodsze dzieci w wieku **od 1 do 5 lat** to **6,6%** czytelników. Użytkownicy w przedziale wiekowym **(25-44 lat)** stanowili **20,2%** ogółu publiczności korzystającej z usług bibliotek. Najmniej liczną grupę czytelniczą stanowili użytkownicy w grupie wiekowej **45-60 lat (8,6%)** oraz **powyżej 60 lat (4,4%)**.

Wykres 16 Struktura czytelników

Struktura czytelników według wieku w bibliotekach publicznych w powiecie rzeszowskim w 2012 r.

czytelnicy do lat 15	od 1 - 5 lat	155	■ 1
czytelnicy od lat 16-19	od 6 - 12 lat	563	■ 2
czytelnicy od lat 20-24	od 13 - 15 lat	310	■ 3
czytelnicy od lat 25-44	od 16 - 19 lat	325	■ 4
czytelnicy od lat 45-60	od 20 -24 lat	217	■ 5
czytelnicy powyżej 60 lat	od 25 - 44	476	■ 6
czytelnicy powyżej 60 lat	od 45 - 60	203	■ 7
czytelnicy powyżej 60 lat	powyżej 60 lat	100	■ 8



TAB. 24 STRUKTURA CZYTELNIKÓW POD WZGLĘDEM WIEKU (UDZIAŁ PROCENTOWY) W 2012 r.

GMINA	C Z Y T E L N I C Y - % DO OGÓŁU							
	1	2	3	4	5	6	7	8
1. Błazowa	3.3	24.3	15.4	15.3	11.3	17.8	8.8	3.9
2. Boguchwała	2.0	29.3	13.0	12.8	6.7	22.0	9.6	4.5
3. Chmielnik	5.5	25.5	15.7	13.3	7.2	20.6	8.3	3.9
4. Dynów	1.2	19.4	10.4	18.9	13.1	23.3	8.1	5.5
5. Dynów – Bachórz	9.8	35.7	16.5	10.1	5.9	12.5	5.9	3.7
6. Głogów Małopolski	18.6	14.5	8.8	12.6	9.8	19.7	10.8	5.0
7. Hyżne	1.0	23.7	18.8	13.8	10.3	21.4	7.1	3.8
8. Kamień	2.8	23.2	17.6	20.7	10.9	17.4	5.7	1.8
9. Krasne	4.2	27.3	15.7	13.4	8.7	17.4	7.2	6.2
10. Lubenia	4.2	24.7	14.8	11.8	8.4	21.4	10.2	4.5
11. Sokołów Małopolski	2.2	27.0	15.2	13.2	8.1	22.8	8.3	3.1
12. Świlcza	3.3	20.6	10.5	11.8	10.9	25.9	11.0	6.0
13. Trzebowniko	35.1	21.2	8.3	17.3	11.3	5.6	1.2	
14. Tyczyn	3.4	21.8	12.3	15.4	10.3	22.6	10.0	4.2
Powiat rzeszowski	6.6	23.9	13.2	13.8	9.3	20.2	8.6	4.4

Struktura czytelników pod względem wieku w bibliotekach publicznych w powiecie rzeszowskim w 2012 r. była zróżnicowana. Dzieci w wieku od 1-5 lat najliczniej były reprezentowane w **GBP w Trzebowniku z siedz. w Stobiernej – 35,1%**, natomiast najmniejszy udział procentowy w tym przedziale wiekowym zanotowano w GBP w Hyżnem – 1%. Największy udział procentowy użytkowników w wieku **6 do 12 lat** uzyskała **GBP w Dynowie z siedz. w Bachórz** - **35,7%**, a najmniejszy MGBP w Głogowie Młp. – 14,5%. Młodzież w wieku gimnazjalnym (**13-15 lat**) najliczniej była reprezentowana w **GBP w Hyżnem – 18,8%**, najmniej użytkowników z tego przedziału wiekowego zanotowano w GBP w Trzebowniku z siedz. w Stobiernej – 8,3%. Natomiast największy udział procentowy czytelników w wieku **od 16-19 lat** zanotowano w **CK w Kamieniu – 20,7%**, a najmniejszy w GBP w Dynowie z siedz. w Bachórz – 10,1%. Czytelnicy w wieku **20-24 lat** najliczniej byli reprezentowani w **MBP w Dynowie – 13,1%**, natomiast najmniejszy udział procentowy w tym przedziale wiekowym zanotowano w GBP w Boguchwale – 6,7%. Grupa wiekowa **25-44 lat** uzyskała największy udział procentowy w **GBP w Świlczy z siedz. w Trzcianie – 25,9%**, a najmniejszy w GBP w Trzebowniku z siedz. w Stobiernej – 5,6%. Użytkowników w przedziale wiekowym **45-60 lat** najwięcej zanotowano w **GBP w Świlczy z siedz. w Trzcianie – 11,0 %**, a najmniej w GBP w Trzebowniku z siedz. w Stobiernej – 1,2%. Najwięcej najstarszych czytelników, czyli w wieku **powyżej 60 lat** zarejestrowano w **GOKiB w Krasnem – 6,2%**, taka kategoria wiekowa nie wystąpiła w GBP w Trzebowniku z siedz. w Stobiernej.

TAB. 25 STRUKTURA CZYTELNIKÓW POD WZGLĘDEM ZAJĘCIA W 2012 r.

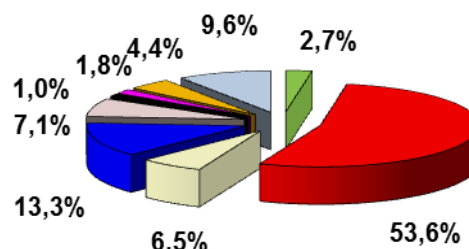
GMINA	C Z Y T E L N I C Y									
	OGÓŁEM	D	M	S	U	P	R	I	E	Nz
1. Błazowa	1506		895	118	195	96	14			188
2. Boguchwała	3715	90	2106	146	632	146	13	92	201	289
3. Chmielnik	1335	77	728	73	166	110	10	6	73	92
4. Dynów	1172	14	571	138	120	144	15	15	43	112
5. Dynów – Bachórz	1007		694	40	64	43	21	10		135
6. Głogów Małopolski	2558	73	1136	199	338	314	9	25	184	280
7. Hyżne	1143	11	648	80	100	100	10	4	53	137
8. Kamień	672	17	422	48	65	16	15	16	14	59
9. Krasne	1347	27	774	62	164	85	22	39	78	96
10. Lubenia	1318	48	675	87	170	58	15	65	59	141
11. Sokołów Małopolski	2025	45	1130	148	232	114	66	34	75	181
12. Świlcza	2254	74	992	192	371	172	7	69	146	231
13. Trzebownisko	1248	76	675	80	203	74	5	9	41	85
14. Tyczyn	2229	75	1159	125	317	195	18	36	80	224
Powiat rzeszowski	23529	627	12605	1536	3137	1667	240	420	1047	2250

Najliczniejszą grupę użytkowników pod względem zajęcia w bibliotekach publicznych powiatu rzeszowskiego stanowiła **młodzież ucząca się i studenci**, tj. **60,1%**. Dosyć liczna grupa korzystających z usług bibliotek samorządowych to pracownicy umysłowi – 13,3%, czytelnicy nie pracujący – 9,6% oraz robotnicy – 7,1%. Natomiast najmniej liczne grupy to: emeryci - 4,4%, dzieci – 2,7%, czytelnicy nie zakwalifikowani do żadnej z wymienionych grup – 1,8% oraz rolnicy – 1,0%.

Wykres 17 Struktura czytelników

dzieci	627	1
młodzież ucząca się	12605	2
studenci szkół wyższych	1536	3
pracownicy umysłowi	3137	4
robotnicy	1667	5
rolnicy	240	6
inni zatrudnieni	420	7
emeryci	1047	8
nie zatrudnieni	2250	9

Struktura czytelników według zajęcia w bibliotekach publicznych w powiecie rzeszowskim w 2012 r.



TAB. 26 STRUKTURA CZYTELNIKÓW POD WZGLĘDEM ZAJĘCIA (UDZIAŁ PROCENTOWY) W 2012 r.

GMINA	C Z Y T E L N I C Y								
	D	M	S	U	P	R	I	E	Nz
1. Błazowa		59.4	7.8	12.9	6.4	0.9			12.5
2. Boguchwała	2.4	56.7	3.9	17.0	3.9	0.3	2.5	5.4	7.8
3. Chmielnik	5.8	54.5	5.5	12.4	8.2	0.7	0.4	5.5	6.9
4. Dynów	1.2	48.7	11.8	10.2	12.3	1.3	1.3	3.7	9.6
5. Dynów – Bachórz		68.9	4.0	6.4	4.3	2.1	1.0	13.4	
6. Głogów Małopolski	2.9	44.4	7.8	13.2	12.3	0.4	1.0	7.2	10.9
7. Hyżne	1.0	56.7	7.0	8.7	8.7	0.9	0.3	4.6	12.0
8. Kamień	2.5	62.8	7.1	9.7	2.4	2.2	2.4	2.1	8.8
9. Krasne	2.0	57.5	4.6	12.2	6.3	1.6	2.9	5.8	7.1
10. Lubenia	3.6	51.2	6.6	12.9	4.4	1.1	4.9	4.5	10.7
11. Sokołów Małopolski	2.2	55.8	7.3	11.5	5.6	3.3	1.7	3.7	8.9
12. Świlcza	3.3	44.0	8.5	16.5	7.6	0.3	3.1	6.5	10.2
13. Trzebowniko	6.1	54.1	6.4	16.3	5.9	0.4	0.7	3.3	6.8
14. Tyczyn	3.4	52.0	5.6	14.2	8.7	0.8	1.6	3.6	10.0
Powiat rzeszowski	2.7	53.6	6.5	13.3	7.1	1.0	1.8	4.4	9.6

Największy udział procentowy **młodzieży uczącej się** spośród bibliotek samorządowych w powiecie rzeszowskim w 2012 r. uzyskała **GBP w Dynowie z siedz. w Bachórze – 68,9%**, a najmniejszy GBP w Świlczy z siedz. w Trzycanie – 44,0%. **Studenci** najliczniej byli reprezentowani w **MBP w Dynowie – 11,8%**, natomiast najmniejszy udział procentowy tych użytkowników zanotowano w GBP w Dynowie z siedz. w Bachórze – 7,0%. Wśród **grupy niezatrudnionych** najwięcej korzystających z usług placówek bibliotecznych zarejestrowano w **GBP w Dynowie z siedz. w Bachórze – 13,4%**, a najmniej w **GBP w Trzebowniku z siedz. w Stobiernej – 6,8%**. Natomiast największy udział procentowy **pracowników umysłowych** uzyskała **GBP w Boguchwale – 17,0%**, a najmniejszy GBP w Dynowie z siedz. w Bachórze – 6,4%. Dzieci najmłodsze najliczniej były reprezentowane w **GBP w Trzebowniku z siedz. w Stobiernej – 6,1%**, natomiast najmniejszy udział procentowy tych użytkowników zanotowano w GBP w Hyżnem – 1,0%.

TAB. 27 LICZBA CZYTELNIKÓW BIBLIOTEK
NA 100 MIESZKAŃCÓW W 2012 r.

1.	Lubenia	20.2
2.	Chmielnik	20.0
3.	Tyczyn	19.9
4.	Boguchwała	19.4
5.	Dynów	18.9
6.	Hyżne	16.3
7.	Dynów – Bachórz	14.2
8.	Świlcza	14.1
9.	Błazowa	13.9
10.	Głogów Małopolski	13.5
11.	Krasne	12.9
12.	Sokołów Małopolski	11.9
13.	Kamień	9.6
14.	Trzebownisko	6.2
Powiat rzeszowski		14.3

Spoleczny zasięg czytelnictwa osiągnięty przez biblioteki publiczne powiatu wyniósł **14,3** użytkowników na 100 mieszkańców i zmniejszył się o **0,1** w porównaniu do roku ubiegłego.

Najwyższy wskaźnik osiągnęły: **GBP w Lubeni – 20,2, GBP w Chmielniku – 20,0, MiGBP w Tyczynie – 19,9, GBP w Boguchwale – 19,4** oraz **MBP w Dynowie – 18,9**. Natomiast najniższy wskaźnik uzyskała **GBP w Trzebownisku z siedz. w Stobiernej – 6,2**.

W rankingu 21 powiatów województwa podkarpackiego pod względem **liczby zarejestrowanych czytelników (23529 osób) powiat rzeszowski w 2012 r.** uzyskał miejsce 2., a **liczby czytelników na 100 mieszkańców (14,3)** miejsce 16.²

² *Biblioteki publiczne województwa podkarpackiego w liczbach 2012*, M. Augustyn, Rzeszów 2013

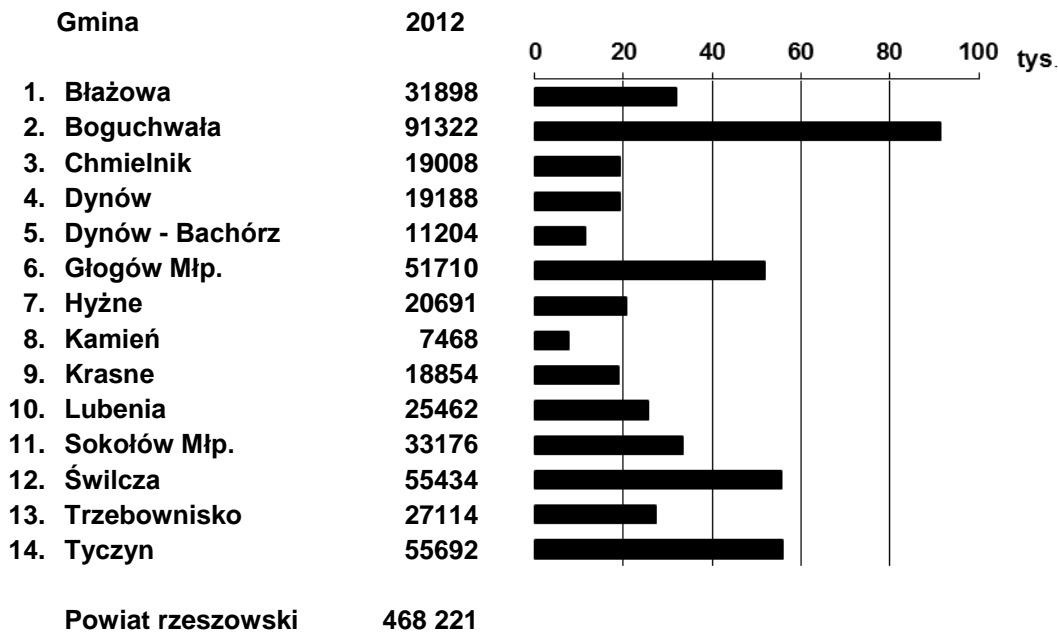
IV. Udostępnianie zbiorów na zewnątrz w 2012 r.

TAB. 28 LICZBA WYPOŻYCZONYCH KSIĄŻEK (W WOL.) W 2012 r.

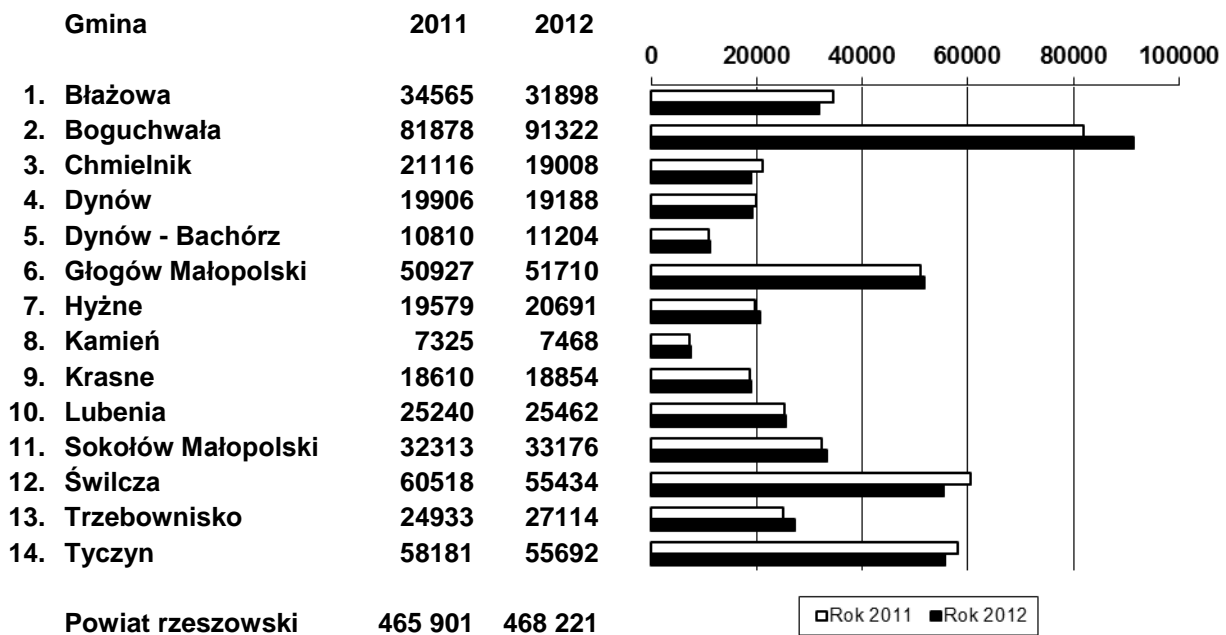
GMINA	W Y P O Ż Y C Z E N I A		
	OGÓŁEM	MIASTO	WIEŚ
1. Błazowa	31898	13662	18236
2. Boguchwała	91322	43307	48015
3. Chmielnik	19008		19008
4. Dynów	19188	19188	
5. Dynów – Bachórz	11204		11204
6. Głogów Małopolski	51710	25282	26428
7. Hyżne	20691		20691
8. Kamień	7468		7468
9. Krasne	18854		18854
10. Lubenia	25462		25462
11. Sokołów Małopolski	33176	19835	13341
12. Świlcza	55434		55434
13. Trzebownisko	27114		27114
14. Tyczyn	55692	30690	25002
Powiat rzeszowski	468221	151964	316257

Użytkownicy bibliotek publicznych w **powiecie rzeszowskim** wypożyczyli w **2011 r. 468221 wol.**, czyli o **2320 wol. więcej** niż w roku ubiegłym. Największą liczbę wypożyczeń uzyskała **GBP w Boguchwale – 91322 wol.** oraz **GBP w Świlczy z siedz. w Trzcianie – 60518 wol.** Najniższą liczbę wypożyczeń uzyskały placówki biblioteczne w Kamieniu – 7325 wol. **Średnio na 1 bibliotekę w powiecie rzeszowskim** w roku sprawozdawczym przypadało **6954 wypożyczeń** (w mieście **25197** i na wsi **5159**).

Wykres 18 Wypożyczenia w poszczególnych gminach w 2012 r.



Wykres 19 Wypożyczenia w poszczególnych gminach (porównawczo) w roku 2011 i 2012



TAB. 29 STRUKTURA WYPOŻYCZEŃ W POSZCZEGÓLNYCH GMINACH W 2012 r.

GMINA	W Y P O Ż Y C Z E N I A						
	OGÓŁEM	DOR.	DZ.	INNE	% DO OGÓŁU		
					DOR.	DZ.	INNE
1. Błazowa	31898	12351	16907	2640	38.7	53.0	8.3
2. Boguchwała	91322	37946	39042	14334	41.6	42.8	15.7
3. Chmielnik	19008	8654	8653	1701	45.5	45.5	8.9
4. Dynów	19188	5847	10202	3139	30.5	53.2	16.4
5. Dynów – Bachórz	11204	4605	6013	586	41.1	53.7	5.2
6. Głogów Małopolski	51710	24939	21321	5450	48.2	41.2	10.5
7. Hyżne	20691	11309	6883	2499	54.7	33.3	12.1
8. Kamień	7468	3288	3575	605	44.0	47.9	8.1
9. Krasne	18854	9585	7966	1303	50.8	42.3	6.9
10. Lubenia	25462	10408	11158	3896	40.9	43.8	15.3
11. Sokołów Małopolski	33176	17742	12827	2607	53.5	38.7	7.9
12. Świlcza	55434	30849	19863	4722	55.6	35.8	8.5
13. Trzebownik	27114	12829	11393	2892	47.3	42.0	10.7
14. Tyczyn	55692	24432	23762	7498	43.9	42.7	13.5
Powiat rzeszowski	468221	214784	199565	53872	45.9	42.6	11.5

Z analizy danych zamieszczonych w **tab. 29** wynika, iż **największy udział procentowy w wypożyczeniach literatury pięknej dla dorosłych** zanotowano w GBP w Świlczy (**55,6%**), a najmniejszy w GBP w Dynowie z siedz. w Bachórz (41,1%).

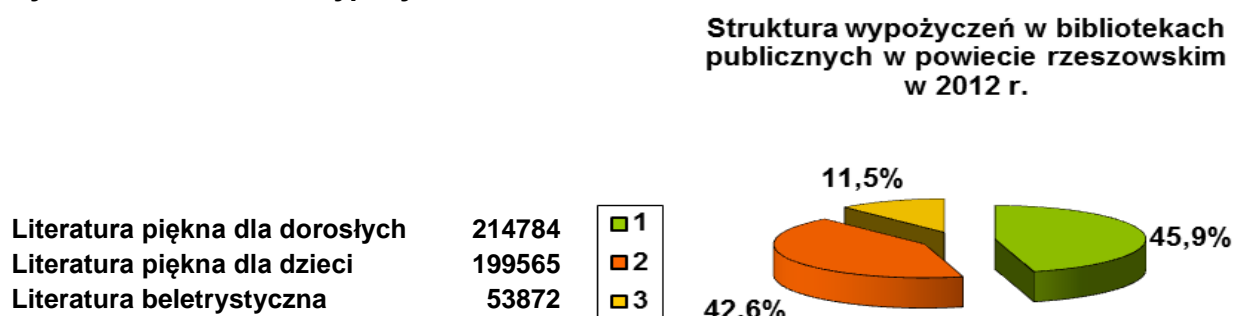
Najwięcej książek z literatury pięknej dla dzieci udostępniono na zewnątrz w (GBP w Dynowie z siedz. w Bachórz (**53,7%**), a najmniej w GBP w Hyżnem (33,3%).

Literatura niebeletrystyczna najliczniej była wypożyczana w **MBP w Dynowie (16,4%)**. Najmniej książek popularnonaukowych udostępniono w GBP w Dynowie z siedz. w Bachórz (5,2%).

Udział procentowy w wypożyczeniach na zewnątrz **literatury pięknej dla dorosłych** w bibliotekach publicznych w powiecie rzeszowskim w 2012 r. wynosił **45,9%**, a dla dzieci **42,6%**. W porównaniu do roku ubiegłego nastąpił spadek wypożyczeń literatury pięknej dla dorosłych o 1,0%, natomiast udział procentowy **literatury pięknej dla dzieci wzrósł 1%** w stosunku do roku ubiegłego.

Literatura niebeletrystyczna stanowiła **11,5%** całości udostępnień na zewnątrz i nie nastąpiły w tej kategorii żadne zmiany w stosunku do roku ubiegłego.

Wykres 20 Struktura wypożyczeń



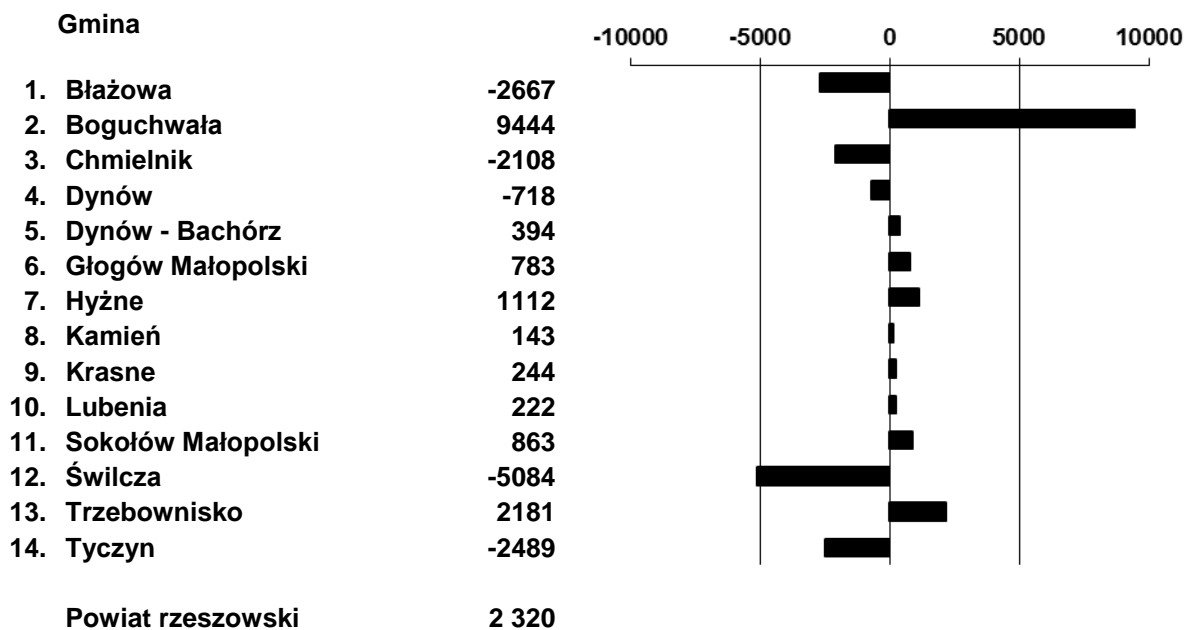
TAB. 30 WYPOŻYCZENIA WZROST/SPADEK

1.	Boguchwała	9444
2.	Trzebownisko	2181
3.	Hyżne	1112
4.	Sokołów Małopolski	863
5.	Głogów Małopolski	783
6.	Dynów – Bachórz	394
7.	Krasne	244
8.	Lubenia	222
9.	Kamień	143
10.	Dynów	-718
11.	Chmielnik	-2108
12.	Tyczyn	-2489
13.	Błazowa	-2667
14.	Świlcza	-5084
Powiat rzeszowski		2320

W roku sprawozdawczym w bibliotekach publicznych w powiecie rzeszowskim wzrost wypożyczeń zanotowano w 9. gminach, a spadek w 5.

Największy przyrost wypożyczeń na zewnątrz uzyskała GBP w Boguchwale (9444 wol.). Natomiast największy spadek wypożyczeń zanotowano w GBP w Świlczy z siedz. w Trzcianie (5084 wol.), co prezentuje tab. 30 i wykres 21.

Wykres 21 Wzrost lub spadek liczby wypożyczeń



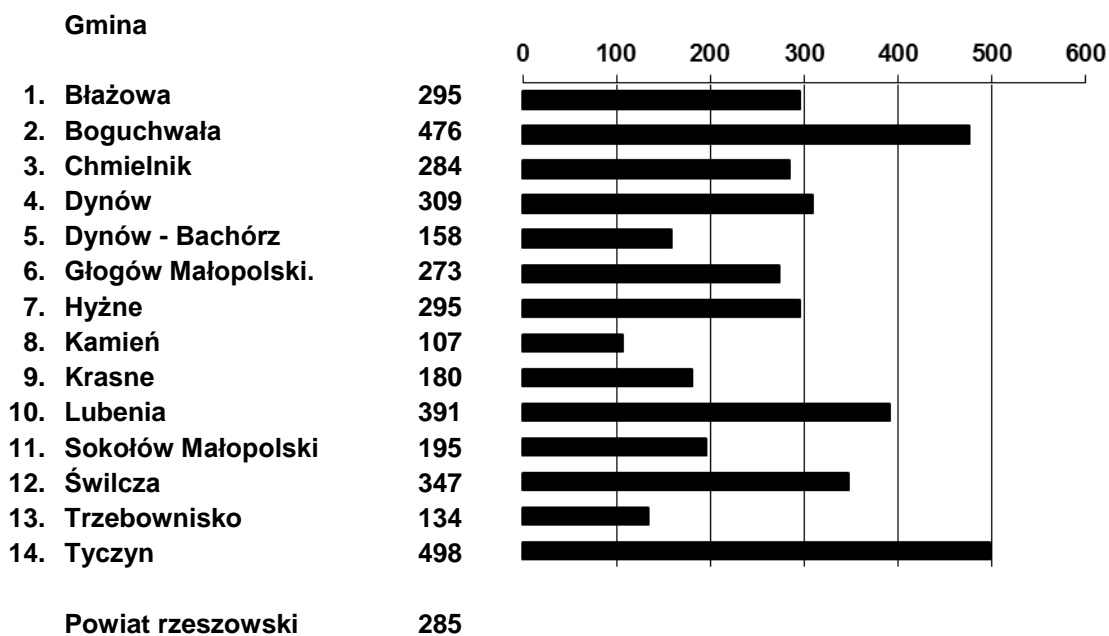
Wskaźnik wypożyczeń na 100 mieszkańców w bibliotekach publicznych w powiecie rzeszowskim w 2012 r. wyniósł 285 i kształtował się na podobnym poziomie jak w roku ubiegłym (290).

Najlepszy wskaźnik uzyskała MiGBP w Tyczynie (498 wypożyczeń na 100 mieszkańców) oraz GBP w Boguchwale (476 wypożyczeń na 100 mieszkańców), a najmniejszy CK w Kamieniu (107 wypożyczeń na 100 mieszkańców) oraz GBP w Trzebownisku z siedz. w Stobiernej (134 wypożyczeń na 100 mieszkańców), co prezentuje tab. 31 i wykres 22.

**TAB. 31 LICZBA WYPOŻYCZEŃ NA 100 MIESZKAŃCÓW
W 2012 r.**

1. Tyczyn	498
2. Boguchwała	476
3. Lubenia	391
4. Świlcza	347
5. Dynów	309
6. Hyżne	295
7. Błazowa	295
8. Chmielnik	284
9. Głogów Małopolski	273
10. Sokółów Małopolski	195
11. Krasne	180
12. Dynów – Bachórz	158
13. Trzebownisko	134
14. Kamień	107
Powiat rzeszowski	285

Wykres 22 Liczba wypożyczeń na 100 mieszkańców w 2012 r.



TAB. 32 LICZBA WYPOŻYCZEŃ ROCZNIE
NA 1 CZYTELNIKA W 2012 r.

1.	Tyczyn	25.0
2.	Świlcza	24.6
3.	Boguchwała	24.6
4.	Trzebownisko	21.7
5.	Błazowa	21.2
6.	Głogów Małopolski	20.2
7.	Lubenia	19.3
8.	Hyżne	18.1
9.	Sokołów Małopolski	16.4
10.	Dynów	16.4
11.	Chmielnik	14.2
12.	Krasne	14.0
13.	Kamień	11.1
14.	Dynów – Bachórz	11.1
Powiat rzeszowski		19.9

Wskaźnik aktywności czytelniczej uzyskany przez biblioteki publiczne powiatu w 2012 r. wyniósł 19,9 i zmniejszył się o 0,2 w porównaniu do roku ubiegłego. Najbardziej aktywni czytelnicy byli w MiGBP w Tyczynie (25,0), GBP w Świlczy z siedz. w Trzcianie oraz w GBP w Boguchwale (24,6), a także w GBP w Trzebownisku z siedz. w Stobiernej (21,7). Najmniejszy wskaźnik aktywności czytelniczej zanotowano w placówkach bibliotecznych w gminie Kamień (11,1).

W rankingu 21 powiatów województwa podkarpackiego pod względem liczby udostępnionych na zewnątrz zbiorów (468221 wol.) powiat rzeszowski w 2012 r. uzyskał 3. miejsce, pod względem liczby wypożyczeń na 100 mieszkańców (285 książek) miejsce 14. i liczby wypożyczeń na 1 czytelnika (19,9) miejsce 11.³

³ Biblioteki publiczne województwa podkarpackiego w liczbach 2012, M. Augustyn, Rzeszów 2013

V. Udostępnianie prezencyjne i działalność informacyjna w 2012 r.

W bibliotekach publicznych powiatu udostępniono prezencyjnie **55618** jednostek różnych dokumentów (książek – **28455** wol., czasopism nieoprawnych – **26965** jednostek, zbiorów specjalnych – **198** jednostek).

Średnio w jednej placówce bibliotecznej udostępniono na miejscu **830** jednostek zbiorów bibliotecznych (w mieście **4009** jednostek i na wsi **517** jednostek).

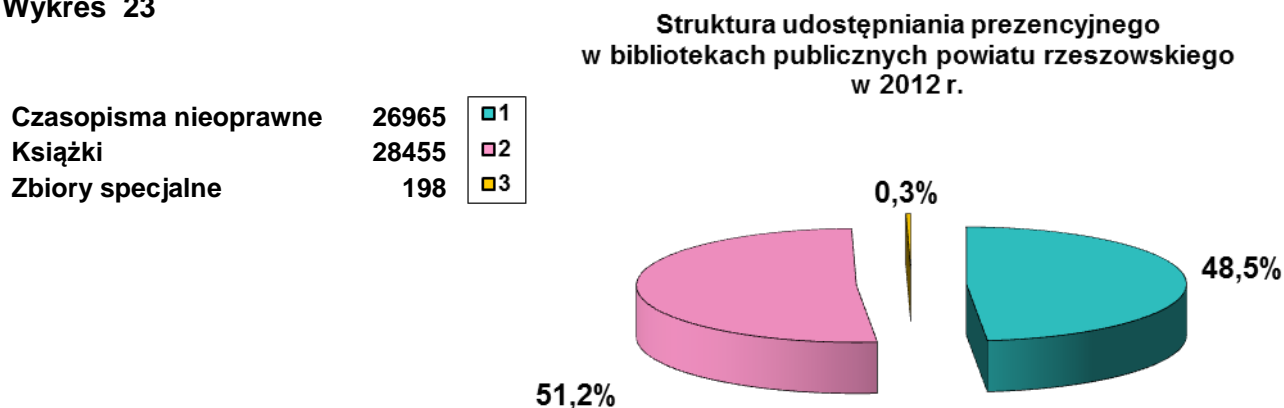
TAB. 33 STRUKTURA UDOSTĘPNIANIA PREZENCYJNEGO W POSZCZEGÓLNYCH GMINACH W 2012 r

GMINA	U D O S T Ę P N I A N I E P R E Z E N C Y J N E						
	OGÓŁEM	KSIAŻKI	CZASOP. NIEOPR.	ZBIORY SPEC.	% DO OGÓŁU		
					KSIAŻKI	CZASOP. NIEOPR.	ZBIORY SPEC.
1. Błazowa	1213	744	469		61.3	38.7	
2. Boguchwała	5860	1972	3810	78	33.7	65.0	1.3
3. Chmielnik	1180	792	388		67.1	32.9	
4. Dynów	1932	621	1311		32.1	67.9	
5. Dynów – Bachórz	2109	893	1216		42.3	57.7	
6. Głogów Małopolski	920	451	469		49.0	51.0	
7. Hyżne	868	602	266		69.4	30.6	
8. Kamień	2123	998	1125		47.0	53.0	
9. Krasne	532	262	270		49.2	50.8	
10. Lubenia	503	268	235		53.3	46.7	
11. Sokołów Małopolski	15882	8715	7153	14	54.9	45.0	0.1
12. Świlcza	5543	2485	2978	80	44.8	53.7	1.4
13. Trzebownisko	4981	638	4332	11	12.8	87.0	0.1
14. Tyczyn	11972	9014	2943	15	75.3	24.6	0.1
Powiat rzeszowski	55618	28455	26965	198	51.2	48.5	0.3

Biblioteki samorządowe powiatu rzeszowskiego udostępniły prezencyjnie **najwięcej książek (51,2%) oraz czasopism nieoprawnych (48,5%),** a najmniej zbiorów specjalnych (0,3 %), co prezentuje **tab. 33** i wykres 23.

W porównaniu do roku ubiegłego nastąpił **wzrost w udostępnianiu książek o 6,6%** i spadek w udostępnianiu czasopism nieoprawnych o 6,4,% oraz zbiorów specjalnych o 0,2%.

Wykres 23

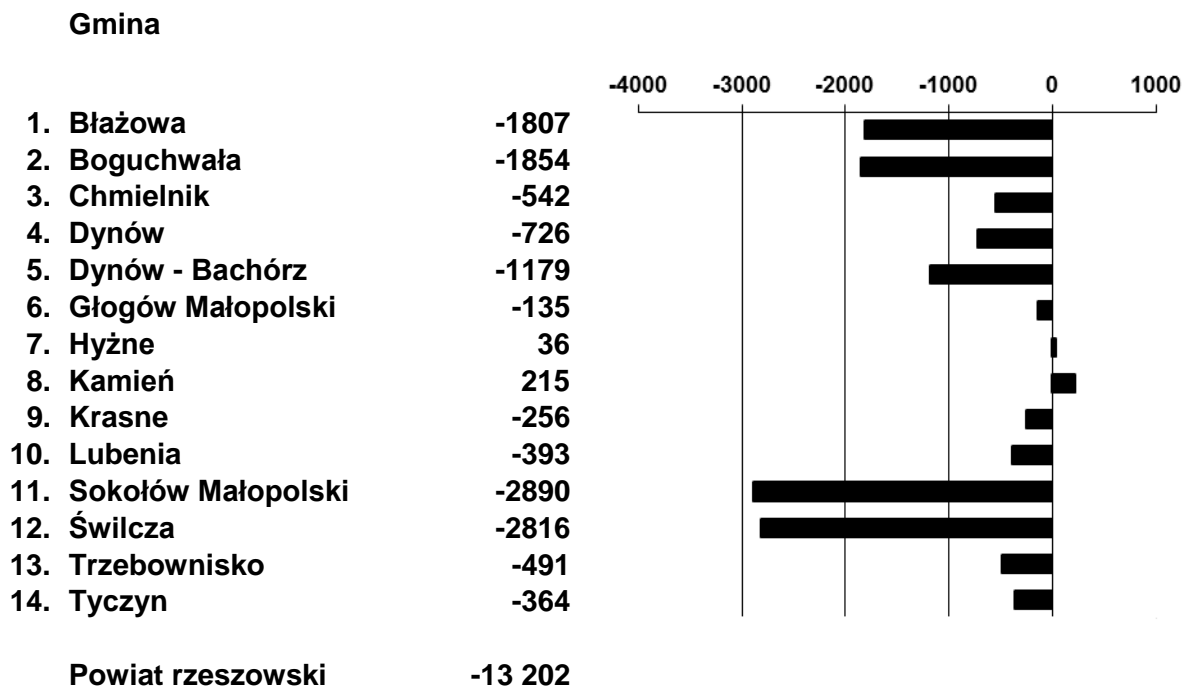


Tab. 34 WZROST LUB SPADEK UDOSTĘPNIANIA W POSZCZEGÓLNYCH GMINACH W 2012 r.

UDOSTĘPNIANIE	(KSIĄŻEK, CZASOPISM NIEOPRAWNYCH, ZBIORÓW SPEC. – NA MIEJSCU; CZASOPISM NIEOPRAWNYCH NA ZEWNATRZ)			
	2011	2012	+	-
1. Błazowa	3458	1651		-1807
2. Boguchwała	11214	9360		-1854
3. Chmielnik	1736	1194		-542
4. Dynów	3408	2682		-726
5. Dynów – Bachórz	4480	3301		-1179
6. Głogów Małopolski	1815	1680		-135
7. Hyżne	834	870	36	
8. Kamień	2024	2239	215	
9. Krasne	901	645		-256
10. Lubenia	1402	1009		-393
11. Sokołów Małopolski	20834	17944		-2890
12. Świlcza	10521	7705		-2816
13. Trzebownisko	5647	5156		-491
14. Tyczyn	12368	12004		-364
Powiat rzeszowski	80642	67440	251	-13453

W roku sprawozdawczym w bibliotekach publicznych powiatu rzeszowskiego udostępniono **67440 jednostek** (książek, czasopism nieoprawnych, zbiorów specjalnych – na miejscu; czasopism nieoprawnych na zewnątrz), czyli o 13202 jednostek mniej w porównaniu do roku ubiegłego.

Wykres 24 Wzrost lub spadek udostępniania



Wzrost udostępnień w 2012 r. względem roku ubiegłego zanotowano tylko w 2. gminach (Hyżne, Kamień), natomiast spadek w 12.

Największy wzrost udostępnień zanotowano w **CK w Kamieniu (215 jednostek)**. Natomiast największy spadek zanotowano w MiGBP w Sokołowie Młp. (2816 jednostek).

Działalność informacyjna w 2012 r.

TAB. 35 LICZBA CZYTELNI I KĄCIKÓW CZYTELNIANYCH ORAZ UDZIELONYCH INFORMACJI W BIBLIOTEKACH PUBLICZNYCH W 2012 r.

GMINA	CZYTELNI* I KĄCIKI CZYTELNIANE	LICZBA MIEJSC	ILOŚĆ UDZIELONYCH INFORMACJI
1. Błazowa	3	110	725
2. Boguchwała		57	1401
3. Chmielnik	3	82	1631
4. Dynów	1	17	411
5. Dynów – Bachórz	3	93	6369
6. Głogów Małopolski	2	71	430
7. Hyżne	1	32	2320
8. Kamień	1	67	199
9. Krasne		21	311
10. Lubenia	3	52	311
11. Sokołów Małopolski	5	106	8661
12. Świlcza		36	8398
13. Trzebownisko		20	5198
14. Tyczyn	6	105	8353
Powiat rzeszowski	28	869	45313

W bibliotekach publicznych powiatu w **2012 r.** działało **28 czytelni i kącików czytelnianych**.* W czterech gminach (Boguchwała, Krasne, Świlcza, Trzebownisko) nie wyodrębniono, ze względu na warunki lokalowe, kącików czytelnianych z ilością co najmniej 12 miejsc.

Pomieszczenia przeznaczone na czytelnie posiadało **6 placówek bibliotecznych**: Błazowa (46 miejsc), Chmielnik 24 miejsca), Głogów Młp. (24 miejsca), Hyżne (20 miejsc), Sokołów Małopolski (40 miejsc), Tyczyn (25 miejsc).

Liczba **miejsc** w roku sprawozdawczym wyniosła **869** i była mniejsza o 6 w porównaniu do roku ubiegłego. Na jedną placówkę biblioteczną średnio przypadało **13 miejsc** (w mieście **41** i na wsi **10**).

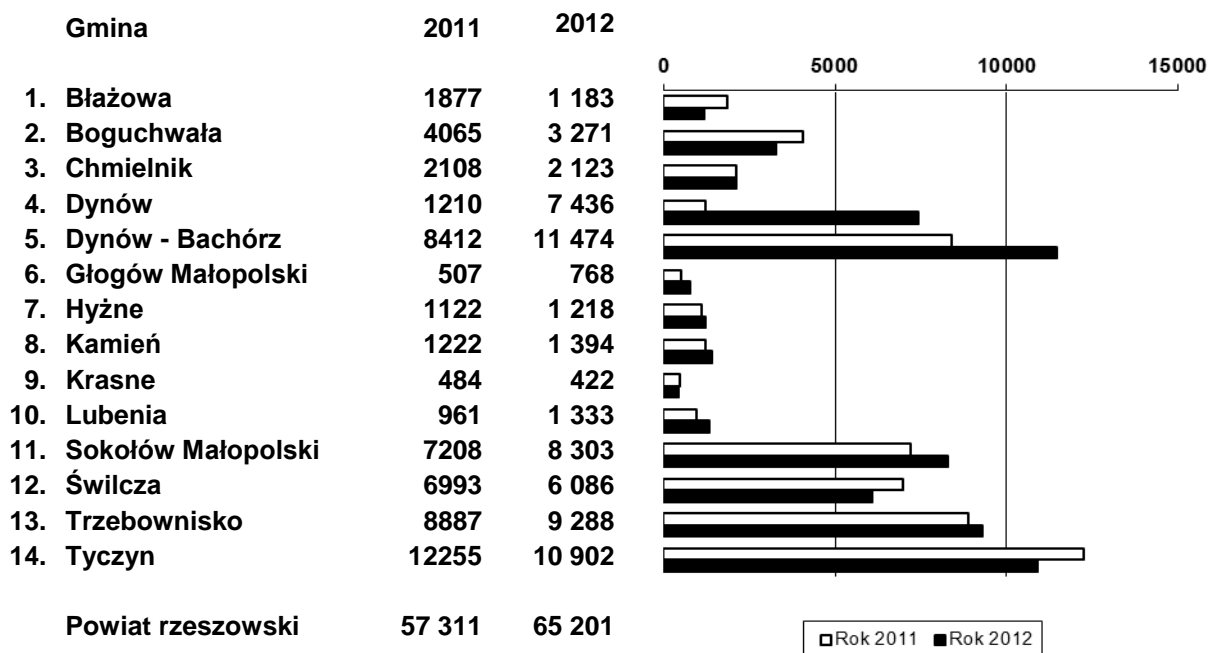
W roku sprawozdawczym biblioteki samorządowe powiatu zanotowały **65201 odwiedzin** użytkowników w czytelniach i kąciakach czytelnianych, czyli o **7890 więcej** niż w roku 2011, co prezentuje **tab. 36** i **wykres 25**. Na jedną placówkę biblioteczną średnio przypadało **973 odwiedzin** (w mieście 3297 i na wsi 744).

* Kąciaki czytelniane (12 i więcej miejsc w 1. placówce bibliotecznej)

TAB. 36 LICZBA ODWIEDZIN (PORÓWNAWCZO) W 2011 i 2012 r.

GMINA	O D W I E D Z I N Y			
	2011	2012	+	-
1. Błażowa	1877	1183		-694
2. Boguchwała	4065	3271		-794
3. Chmielnik	2108	2123	15	
4. Dynów	1210	7436	6226	
5. Dynów – Bachórz	8412	11474	3062	
6. Głogów Małopolski	507	768	261	
7. Hyżne	1122	1218	96	
8. Kamień	1222	1394	172	
9. Krasne	484	422		-62
10. Lubenia	961	1333	372	
11. Sokołów Małopolski	7208	8303	1095	
12. Świlcza	6993	6086		-907
13. Trzebownisko	8887	9288	401	
14. Tyczyn	12255	10902		-1353
Powiat rzeszowski	57311	65201	11700	-3810

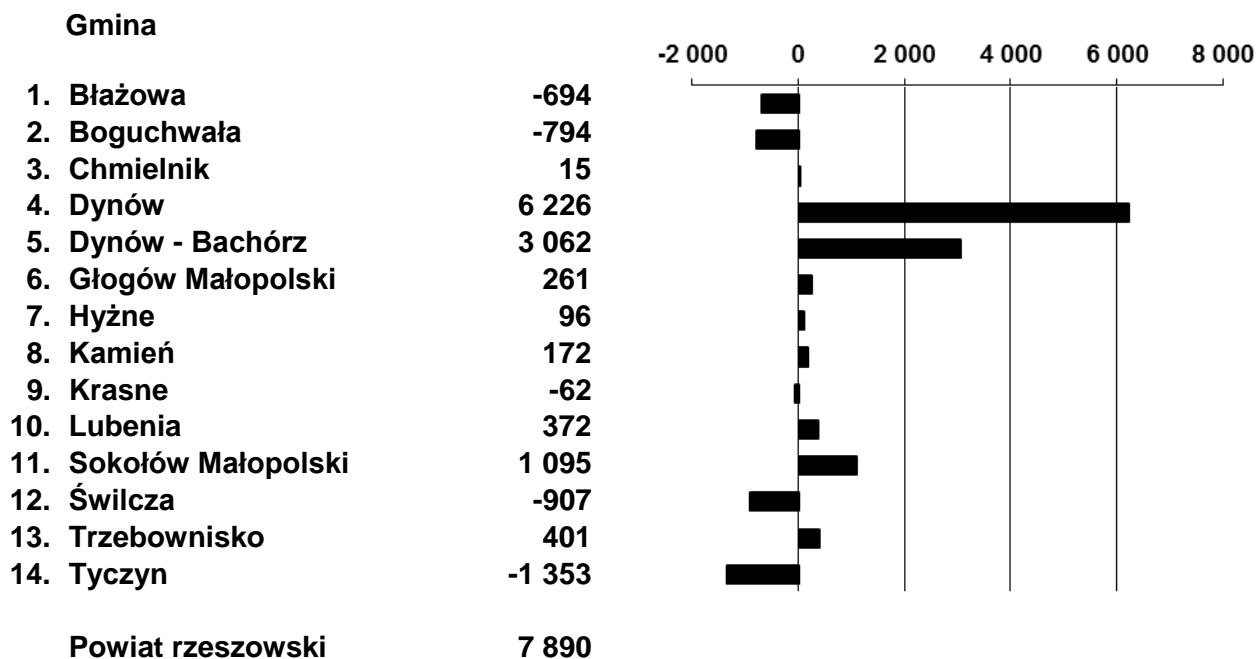
Wykres 25 Liczba odwiedzin (porównawczo) w roku 2011 i 2012



Wzrost liczby odwiedzin w 2012 r. względem roku ubiegłego zanotowano w 9 gminach (Chmielnik, Dynów /miasto/, Dynów /gmina/, Głogów Młp., Hyżne, Kamień, Lubenia, Sokołów Młp., Trzebownisko) i spadek w pozostałych 5.

Największy **wzrost odwiedzin** zanotowano w **MBP w Dynowie (6226)** oraz w **GBP w Dynowie z siedz. w Bachórze (3062)**. Największy spadek odwiedzin wśród 14. gmin powiatu rzeszowskiego wystąpił w MiGBP w Tyczynie (1353).

Wykres 26 Wzrost lub spadek liczby odwiedzin



W bibliotekach samorządowych powiatu rzeszowskiego udzielono w **2012 r. 45313 informacji**, tj. o 5312 mniej niż w roku ubiegłym. Średnio na jedną placówkę w powiecie przypadło **676 informacji** (w mieście 1909 i na wsi 555).

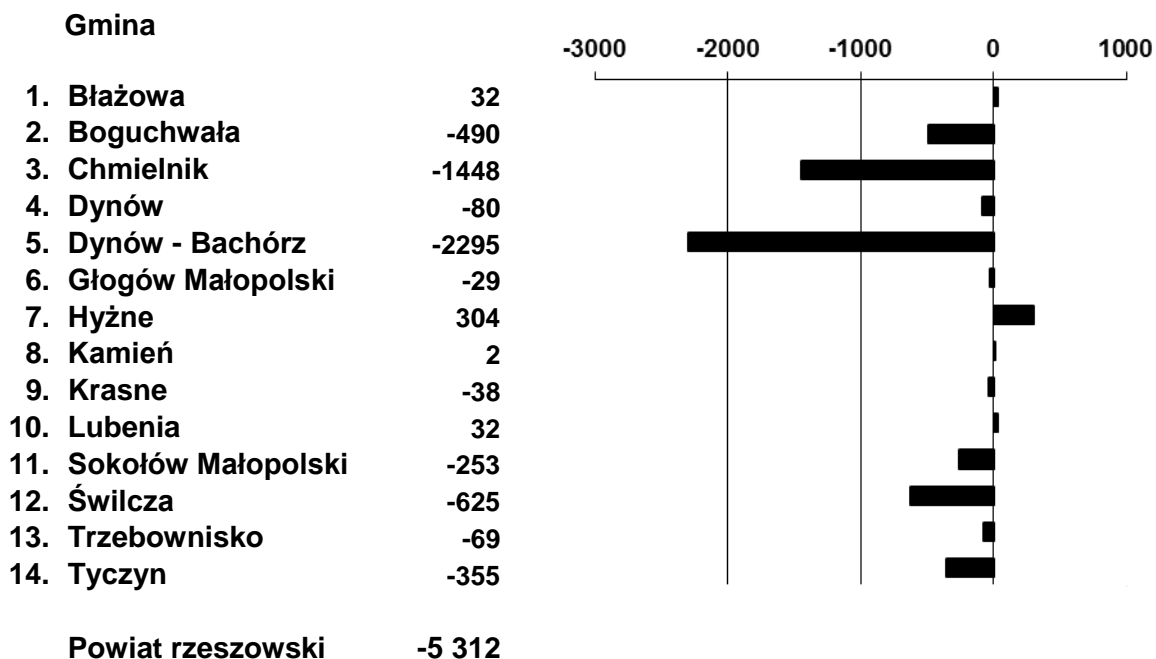
Wzrost liczby informacji w 2012 r. względem roku ubiegłego zanotowano w 4 gminach (Dynów /gmina/, Kamień, Sokołów Młp., Świlcza), natomiast spadek w pozostałych 10.

Największy wzrost liczby udzielonych **informacji** uzyskała **GBP w Dynowie z siedz. w Bachórze (1401)** oraz **MiGBP w Sokołowie Młp. (1697)**, natomiast największy spadek zanotowano w MiGBP w Tyczynie (2665), co prezentuje **tab. 37** i **wykres 27**.

TAB. 37 LICZBA INFORMACJI (PORÓWNAWCZO) W 2011 i 2012 r.

GMINA	I N F O R M A C J E			
	2011	2012	+	-
1. Błażowa	693	725	32	
2. Boguchwała	1891	1401		-490
3. Chmielnik	3079	1631		-1448
4. Dynów	491	411		-80
5. Dynów – Bachórz	8664	6369		-2295
6. Głogów Małopolski	459	430		-29
7. Hyżne	2016	2320	304	
8. Kamień	197	199	2	
9. Krasne	349	311		-38
10. Lubenia	882	914	32	
11. Sokołów Małopolski	8914	8661		-253
12. Świlcza	9023	8398		-625
13. Trzebownisko	5259	5190		-69
14. Tyczyn	8708	8353		-355
Powiat rzeszowski	50625	45313	370	-5682

Wykres 27 Wzrost lub spadek liczby informacji



W powiecie rzeszowskim w 2012 r. prenumerowano 267 egz. czasopism. W roku sprawozdawczym zanotowano spadek liczby prenumerowanych egz. o 53.

Średnio na 1 placówkę biblioteczną przypadało 4 egz. (w mieście 10, a na wsi 3 egz.).

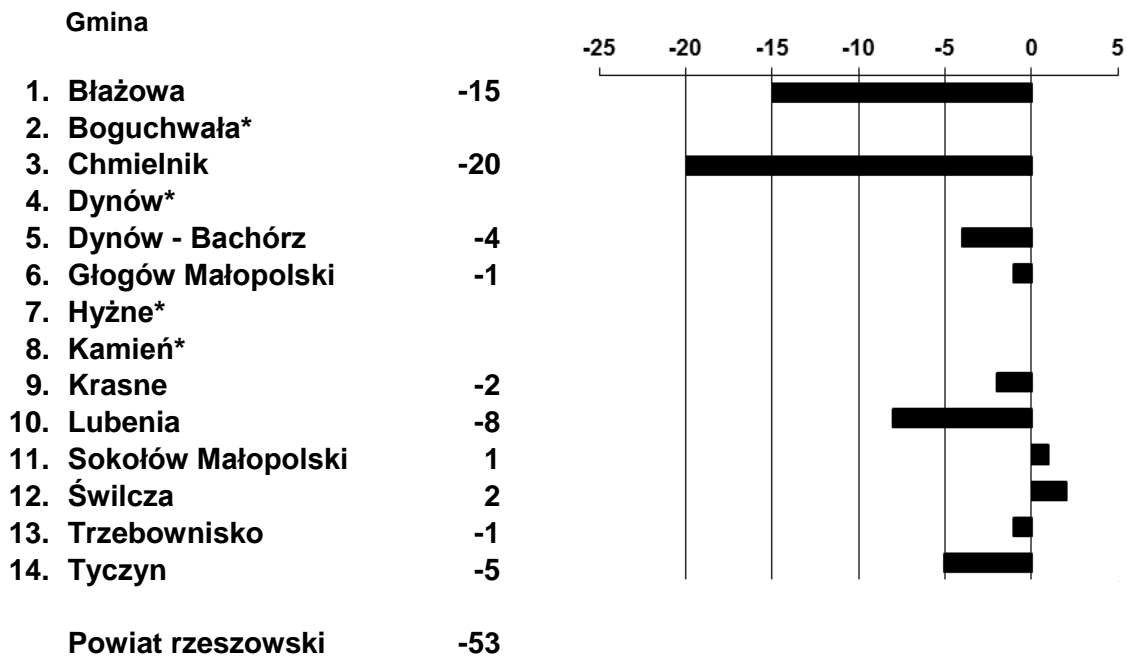
TAB. 38 WZROST LUB SPADEK EGZ. PRENUMEROWANYCH CZASOPISM

GMINA	C Z A S O P I S M A							
	2011		2012		MIASTO		WIEŚ	
	MIASTO	WIEŚ	MIASTO	WIEŚ	+	-	+	-
1. Błażowa	12	11	8			-4		-11
2. Boguchwała	11	41	13	39	+2			- 2
3. Chmielnik		20						-20
4. Dynów	9		9					
5. Dynów – Bachórz		36		32				-4
6. Głogów Małopolski	11	33	11	32				-1
7. Hyżne		5		5				
8. Kamień		3		3				
9. Krasne		17		15				-2
10. Lubenia		26		18				-8
11. Sokołów Małopolski	16	21	16	22			+1	
12. Świlcza		10		12			+2	
13. Trzebownisko		14		13				-1
14. Tyczyn	9	15	7	12		-2		-3
Powiat rzeszowski	68	252	64	203	+2	-6	+3	-52

Spośród bibliotek publicznych **miejskich i miejsko-gminnych** w powiecie w 2012 r. największą ilość egzemplarzy prasy kupowano w **GBP w Boguchwale (52 egz.)**, a najmniejszą w MBP w Dynowie (9 egz.).

W bibliotekach **gminnych** najlepszy wynik osiągnęła **GBP w Dynowie z siedz. w Bachórz** (32 egz.). Natomiast biblioteki, które zakupiły najmniejszą ilość egzemplarzy w roku sprawozdawczym to CK w Kamieniu (3 egz.) i GBP w Hyżnem (5 egz.).

Wykres 28 Prenumerata czasopism (wzrost/spadek) w poszczególnych gminach



Wzrost liczby prenumerowanych czasopism w bibliotekach publicznych powiatu w 2012 r. w porównaniu do roku ubiegłego zanotowano tylko w 2 gminach: Sokołów Młp (1 egz.) i Świlcza (2 egz.), natomiast spadek aż w 8. GBP w Chmielniku zupełnie zrezygnowała z prenumeraty czasopism.

W bibliotekach samorządowych powiatu udostępniono **prezencyjnie** w 2012 r. **26965 jednostek czasopism nieoprawnych** oraz **11712 jednostki na zewnątrz**. Ogółem wypożyczono **38677 czasopism (tab. 39)**, tj. o 14481 mniej niż w roku ubiegłym.

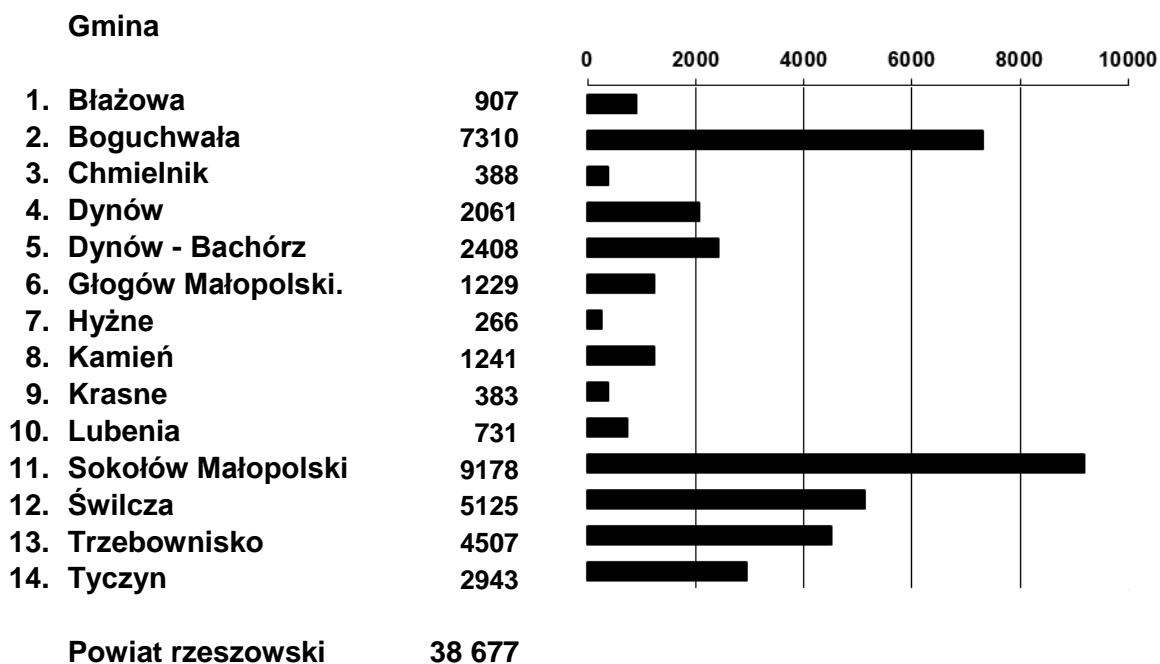
Największą ilość czasopism udostępniła **MiGBP w Sokołowie Młp. (9178 jednostek)** oraz **GBP w Boguchwale (7310 jednostek)**, a najmniejszą GBP w Hyżnem (266 jednostek), co prezentuje **tab. 39 i wykres 29**.

* Liczba prenumerowanych egzemplarzy w GBP w Boguchwale, MBP w Dynowie, CK w Kamieniu i GBP w Hyżnem nie uległa zmianie w porównaniu do roku ubiegłego

TAB. 39 LICZBA UDOSTĘPNIONYCH CZASOPISM NIEOPRAWNYCH W 2012 r.

GMINA	OGÓŁEM	CZAS. UDOST. PREZENCYJNIE	CZAS. UDOST. NA ZEWNATRZ
1. Błażowa	907	469	438
2. Boguchwała	7310	3810	3500
3. Chmielnik	388	388	
4. Dynów	2061	1311	750
5. Dynów – Bachórz	2408	1216	1192
6. Głogów Małopolski	1229	469	760
7. Hyżne	266	266	
8. Kamień	1241	1125	116
9. Krasne	383	270	113
10. Lubenia	731	235	496
11. Sokołów Małopolski	9178	7153	2025
12. Świlcza	5125	2978	2147
13. Trzebownisko	4507	4332	175
14. Tyczyn	2943	2943	
Powiat rzeszowski	38677	26965	11712

Wykres 29 Udostępniane czasopism nieoprawnych w poszczególnych gminach w 2012 r.



VI. Komputeryzacja (stan na 31.12.2012 r.)

Proces komputeryzacji bibliotek publicznych w powiecie rzeszowskim w roku sprawozdawczym był kontynuowany w dwunastu gminach: **Błażowa, Boguchwała, Chmielnik, Dynów /miasto/, Dynów /gmina/, Głogów Młp., Hyżne, Lubenia, Sokółów Młp., Świlcza, Trzebownisko, Tyczyn.**

Natomiast takie gminy jak: Kamień i Krasne nadal nie rozpoczęły żadnych prac dotyczących komputeryzacji procesów bibliotecznych.

Biblioteki samorządowe powiatu rzeszowskiego posiadają **203 komputery i 62 drukarki.** Na 67. placówek bibliotecznych **26 posiada zainstalowany program biblioteczny SOWA oraz 29 program Mak+,** z którego korzystają, tworząc bazę zbiorów bibliotecznych w swojej placówce (katalogowanie nowości wydawniczych jak i zbiorów już posiadanych). MiGBP w Tyczynie, GBP w Boguchwale oraz GBP w Hyżnem korzysta ze wszystkich modułów SOWA i udostępnia katalog on-line. Sześć bibliotek **/M-GBP w Błażowej, GBP w Boguchwale, MGBP w Głogowie Młp., GBP w Lubeni, MiGBP w Sokółowie Młp., MiGBP w Tyczynie/** posiadają własne strony internetowe na których promują swoją działalność.

Stopień skomputeryzowania bibliotek publicznych w powiecie rzeszowskim w ostatnich latach uległ znaczącej poprawie, niemniej 12 placówek nie ma zainstalowanego żadnego programu bibliotecznego, co praktycznie uniemożliwia tworzenie elektronicznych katalogów zbiorów.

Dostęp do Internetu posiadają wszystkie biblioteki publiczne w powiecie rzeszowskim, w tym bezpłatny dla czytelników.

Głównym źródłem finansowania automatyzacji w bibliotekach publicznych w powiecie rzeszowskim jest w dalszym ciągu własny budżet.

Pomoc świadczona ze strony WiMBP w Rzeszowie na rzecz bibliotek miejsko-gminnych i gminnych **powiatu rzeszowskiego** jest kontynuowana i polega na:

- instalowaniu programu SOWA i jego aktualizacji
- usuwaniu awarii związanych z pracą sprzętu komputerowego
- prowadzeniu szkoleń warsztatowych z zakresu tworzenia komputerowego katalogu formalnego i rzeczowego
- prowadzeniu szkoleń z zakresu jhp BN

Stan komputeryzacji bibliotek samorządowych powiatu rzeszowskiego szczegółowo prezentują **tabele 40-41.**

Tab. 40 Komputeryzacja bibliotek publicznych cz.1 (stan na 31.12.2012 r.)

Lp.	Biblioteka	Liczba		Oprogramowanie	Źródła finansowania automatyzacji	Pomoc WiMBP w Rzeszowie (zadania powiatowe) w procesach automatyzacji
		Komp.	Drukarki			
1.	MGBP w Błazowej <u>Błazowa</u> Białka Futoma Kąkolówka Nowy Borek Piątkowa	5 1 1 1 1 1	1 atramen.	Mak+	Budżet	-
2.	GBP w Boguchwale <u>Boguchwała</u> Kielanówka Lutoryż Mogielnica Niechobrz Nosówka Raclawówka Wola Zgłobień. Zarzecze Zgłobień	9 3 3 3 6 2 2 2 2 2 3	1 atramen. 2 laserowe 1 atramen. 1 atramen. 1 atramen. 1 atramen. 1 atramen. 1 atramen. 1 atramen. 1 atramen. 1 atramen.	SOWA TCP - moduł inform. wyszuk. - moduł retrokonwersji - moduł inwentarza - moduł skontrum - moduł statystyki - moduł wypożyczeń	Budżet Program Rozwoju Bibliotek (sprzęt i oprogr.)	Instalacja programu SOWA, usługi serwisowe, szkolenia warsztatowe
3.	GBP w Chmielniku <u>Chmielnik</u> Błędowa Tyczyńska Wola Rafałowska Zabratówka	4 2 2 2	2 atramen. 1 laserowa 1 atramen. 1 atramen. 1 atramen.	Mak+	Budżet Program Rozwoju Bibliotek (sprzęt i oprogr.)	-

4.	MBP w Dynowie <u>Dynów</u>	3	1 laserowa	SOWA - moduł inform. wyszuk. - moduł retrokonwersji - moduł inwentarza	Budżet Program Rozwoju Bibliotek (sprzęt i oprogr.)	Instalacja programu SOWA, usługi serwisowe, szkolenia warsztatowe
5.	GBP w Dynowie z siedz. w Bachórze <u>Bachórz</u> Dąbrówka Dylągowa Harta 1 Harta 1 Laskówka Łubno Ulanica Wyřęby	4 1 1 4 1 1 2 1 1		Mak+	Budżet Program Rozwoju Bibliotek (sprzęt i oprogr.)	-
6.	MGBP w Głogowie Młp. <u>Głogów Młp.</u> Budy Głog. Przewrotne Rogoźnica Rudna Mała Wysoka Głog.	2 2 2 2 2 2	2 atramen. 1 atramen. 1 atramen. 1 atramen. 1 atramen.	SOWA TCP - moduł inform. wyszuk. - moduł retrokonwersji - moduł inwentarza	Budżet	Instalacja programu SOWA, usługi serwisowe, szkolenia warsztatowe
7.	GBP w Hyżnem <u>Hyżne</u> Dylągówka Szklary	4 2 2	2 laserowe 1 atramen. 1 laserowa 1 laserowa	SOWA - moduł inform. wyszuk. - moduł retrokonwersji - moduł inwentarza - moduł skontrum	Biblionet Budżet Budżet Program Rozwoju Bibliotek (sprzęt i oprogr.)	Instalacja programu SOWA, usługi serwisowe, szkolenia warsztatowe

8.	CK w Kamieniu Kamień Łowisko	4 1	1 atramen. 1 laserowa	-	Budżet Program Rozwoju Bibliotek (sprzęt i oprogr.)	-
9.	GOKiB w Krasnem Krasne Maława Palikówka Strażów	2 4 2 1	2 laserowe 1 laserowa 1 laserowa 1 laserowa	-	Budżet Program Rozwoju Bibliotek (sprzęt i oprogr.)	-
10.	GBP w Lubeni <u>Lubenia</u> Siedliska Straszydle	8 2 3	1 atramen. 1 laserowa 2 laserowe 2 laserowe	Mak+	Budżet Sponsor Program Rozwoju Bibliotek (sprzęt i oprogr.)	-
11.	MiGBP w Sokolowie Młp. <u>Sokolów Młp.</u> Górno Nienadówka Trzeboś Trzebuska Wólka Niedźwiedzka	17 4 2 4 6 2	1 laserowa	Mak+	Budżet Program Rozwoju Bibliotek (sprzęt i oprogr.)	-
12.	GBP w Świlczy z siedz. w Trzcianie <u>Trzciana</u> Bratkowice Dąbrowa Mrowla Rudna Wielka Świlcza	3 3 3 3 3 3	1 laserowa 1 atramen. 1 laserowa 1 laserowa	SOWA TCP - moduł inform. wyszuk. - moduł retrokonwersji - moduł inwentarza Windows 98 Windows XP Windows XP Windows XP Windows XP	Budżet Program Rozwoju Bibliotek (sprzęt i oprogr.) Dar od osoby Prywatnej	Instalacja programu SOWA, usługi serwisowe, szkolenia warsztatowe

13.	GBP w Trzebowniku z siedz. w Stobiernej <u>Stobierna</u> Łukawiec Zaczernie	4 4 2	1 laserowa 1 atramen. 2 laserowe	SOWA TCP - moduł inform. wyszuk. - moduł retrokonwersji - moduł inwentarza	Budżet Program Rozwoju Bibliotek (sprzęt i oprogr.)	Instalacja programu SOWA, usługi serwisowe, szkolenia warsztatowe
14.	MiGBP w Tyczynie <u>Tyczyn</u> Borek Stary Hermanowa Kielnarowa	10 3 3 3	3 laserowe 2 atramen. 1 atramen. 1 atramen. 1 atramen.	SOWA TCP - moduł inform. wyszuk. - moduł retrokonwersji - moduł inwentarza - moduł statystyki - moduł wypożyczeń	Budżet Grant Program Rozwoju Bibliotek (sprzęt i oprogr.)	Instalacja programu SOWA, usługi serwisowe, szkolenia warsztatowe

Tab. 41 Komputeryzacja bibliotek publicznych cz.2 (stan na 31.12.2012 r.)

Lp.	Biblioteka	Czynności biblioteczne i informacyjne skomputeryzowane	Dostęp do Internetu, poczty elektron.	Biblioteki udostępniające czytelnikom Internet (war. korzystania)	Bazy danych wykorzystywane przez bibliotekarzy i czytelników
1.	MGBP w Błazowej <u>Błazowa</u> Białka Futoma Kąkolówka Nowy Borek Piątkowa	- katalogowanie - tworzenie inwentarza	LAN poczta elektron. LAN LAN LAN LAN	TAK bezpłatnie TAK bezpłatnie	Katalogi bibliotek dostępne w Internecie
2.	GBP w Boguchwale <u>Boguchwała</u> Kielanówka Lutoryż Mogielnica Niechobrz Nosówka Raclawówka Wola Zgłobieńska Zarzecze Zgłobień	- katalogowanie - tworzenie inwentarza - tworzenie statystyk - skontrum - wypożyczanie	DSL 8 MG poczta elektron. DSL 4 MG poczta elektron. DSL 4 MG poczta elektron. DSL 4 MG poczta elektron. DSL 4 MG poczta elektron. DSL 4 MG poczta elektron. DSL 4 MG poczta elektron. DSL 4 MG poczta elektron.	TAK bezpłatnie TAK bezpłatnie TAK bezpłatnie TAK bezpłatnie TAK bezpłatnie TAK bezpłatnie TAK bezpłatnie	Katalogi bibliotek dostępne w Internecie

3.	GBP w Chmielniku <u>Chmielnik</u> Błędowa Tyczyńska Wola Rafałowska Zabratówka	- katalogowanie - tworzenie inwentarza	Łącze radiowe DSL poczta elektron. DSL poczta elektron. DSL poczta elektron. DSL poczta elektron. .	TAK bezpłatnie TAK bezpłatnie TAK bezpłatnie TAK bezpłatnie	Katalogi bibliotek dostępne w Internecie
4.	MBP w Dynowie <u>Dynów</u>	- katalogowanie - tworzenie inwentarza	Neostrada poczta elektron.	TAK bezpłatnie	Katalogi bibliotek dostępne w Internecie
5.	GBP w Dynowie z siedz. w Bachórze <u>Bachórz</u> Dąbrówka Dylągowa Harta 1 Harta 2 Laskówka	- katalogowanie - tworzenie inwentarza	Łącze radiowe poczta elektron. Neostrada poczta elektron. Łącze radiowe poczta elektron. DSL poczta elektron. Neostrada poczta elektron. Neostrada poczta elektron.	TAK bezpłatnie TAK bezpłatnie TAK bezpłatnie TAK bezpłatnie TAK Bezpłatnie	Katalogi bibliotek dostępne w Internecie

	Łubno Ulanica Wyřęby		DSL poczta elektron. Łączy radiowe poczta elektron. Łączy radiowe poczta elektron.	TAK bezpłatnie TAK bezpłatnie TAK bezpłatnie	
6.	MGBP w Głogowie Młp. Głogów Młp Budy Głog. Przewrotne Rogoźnica Rudna Mała Wysoka Głog.	- katalogowanie - tworzenie inwentarza	stałe poczta elektron. stałe poczta elektron. stałe poczta elektron. stałe poczta elektron. stałe poczta elektron. stałe poczta elektron.	TAK bezpłatnie TAK bezpłatnie TAK bezpłatnie TAK bezpłatnie TAK bezpłatnie TAK bezpłatnie	Katalogi bibliotek dostępne w Internecie
7.	GBP w Hyżnem Hyżne Dylągówka Szklary	- katalogowanie - tworzenie inwentarza - skontrum - tworzenie statystyk - -	Ostnet 128 poczta elektron. Ostnet 128 poczta elektron. Ostnet 128 poczta elektron.	TAK bezpłatnie TAK bezpłatnie TAK bezpłatnie	Katalogi bibliotek dostępne w Internecie

8.	CK w Kamieniu Kamień Łowisko	- -	DSL poczta elektron. DSL poczta elektron.	TAK bezpłatnie TAK bezpłatnie	- -
9.	GOKiB w Krasnem Krasne Malawa Palikówka Strażów	- - - -	Ethernet poczta elektron. SDI poczta elektron. SDI poczta elektron. SDI poczta elektron.	TAK bezpłatnie TAK bezpłatnie TAK bezpłatnie TAK bezpłatnie	- - - -
10.	GBP w Lubeni <u>Lubenia</u> Straszędzie Siedliska	- katalogowanie - tworzenie inwentarza	Neostrada poczta elektron. Łącze radiowe poczta elektron.	TAK bezpłatnie TAK bezpłatnie	Katalogi bibliotek dostępne w Internecie
11.	MiGBP w Sokołowie Młp. <u>Sokołów Młp</u> Górno Nienadówka Trzeboś Trzebuska Wólka Niedźwiedzka	- katalogowanie - tworzenie inwentarza	modem ADSL	TAK bezpłatnie	Katalogi bibliotek dostępne w Internecie
12.	GBP w Świlczy z siedz. w Trzcianie <u>Trzciana</u> Bratkowice Dąbrowa	- katalogowanie - -	DSL poczta elektron. Neostrada poczta elektron. Orange poczta elektron.	TAK bezpłatnie TAK bezpłatnie TAK bezpłatnie	Katalogi bibliotek dostępne w Internecie

	Mrowla	-	Neostrada poczta elektron.	TAK bezpłatnie	
	Rudna Wielka	-	Neostrada poczta elektron.	TAK bezpłatnie	
	Świlcza	-	Neostrada poczta elektron.	TAK bezpłatnie	
13.	GBP w Trzebowniku z siedz. w Stobiernej <u>Stobierna</u> Łukawiec Zaczernie	- katalogowanie - tworzenie inwentarza	ADSL	TAK bezpłatnie	Katalogi bibliotek dostępne w Internecie
14.	MiGBP w Tyczynie <u>Tyczyn</u> Borek Stary Hermanowa Kielnarowa	- katalogowanie - tworzenie inwentarza - skontrum - tworzenie statystyk - wypożyczanie - katalogowanie - tworzenie inwentarza - katalogowanie - tworzenie inwentarza - katalogowanie - tworzenie inwentarza	stałe poczta elektron. stałe poczta elektron. stałe poczta elektron. stałe poczta elektron.	TAK bezpłatnie TAK bezpłatnie TAK bezpłatnie TAK bezpłatnie	Katalogi bibliotek dostępne w Internecie

VII. Formy promocji książki w 2012 r.

Działalność animacyjna z czytelnikami bibliotek samorządowych powiatu dotyczyła różnorodnych form promocji książki, co prezentuje **tab. 42-44**

TAB. 42 FORMY PROMOCJI KSIĄŻKI W POSZCZEGÓLNYCH GMINACH W 2012 r.

GMINA	ALBUMY	GAZETKI	KATALOGI ILUSTR.	PLAKATY	WYSTAWKI	WYSTAWY
1. Błazowa		26		3	44	18
2. Boguchwała	4	1	11	91	115	17
3. Chmielnik		22		11	55	1
4. Dynów		9		10	5	3
5. Dynów – Bachórz		51		24	40	
6. Głogów Małopolski		3		15		
7. Hyżne		57			57	
8. Kamień		34		2	15	1
9. Krasne		3			16	22
10. Lubenia		70	6	76	53	5
11. Sokołów Małopolski	1	136	3	41	85	16
12. Świlcza		81		15	27	15
13. Trzebownik		26			18	
14. Tyczyn		24		67	126	6
Powiat rzeszowski	5	543	20	355	656	104

Do najbardziej popularnych form należy zaliczyć:

- konkursy, m. in. *Gminny Konkurs Ortograficzny Mistrz Ortografii*, *Mój ulubiony bohater książki* – konkurs plastyczny /Błazowa/, *Jaka jest Ukraina ?* – konkurs plastyczny, *Mój dom, moja miejscowość, mój region w obiektywie* – Powiatowy Konkurs Fotograficzny, *Fajny.pisarz.pl* – plebiscyt na najpopularniejszego pisarza polskiego wśród czytelników /Boguchwała/, *Królestwo Króla Maciusia Pierwszego* – gminny konkurs plastyczny, *Czytam bo...* – konkurs literacki /Głogów Młp./, *Czytajmy Korczaka* – konkurs literacki /Świlcza/, *Internet – bezpieczny wirtualny świat* – konkurs informatyczny /Lubenia/, *Moje podróże w baśniowy świat książki* – konkurs czytelniczy /Zarzecze/
- lekcje biblioteczne, m. in. *Ludzie średniowiecza – życie i obyczaje* /Głogów Młp./, *A może właśnie tak – kim będę, gdy dorosnę*, *Zagrożenia w wirtualnym świecie*, *zachowania w wirtualnym świecie* /GBP w Lubeni/,
- pogadanki, odczyty i prelekcje, m. in. *Makijaż – praktyczne przykłady i porady* – warsztaty kosmetyczne dla młodzieży /Lubenia/, *Biblioteka dla pszczelarzy – Wiosna w pasiece* – prelekcja inż. Stanisława Wróbla /Lubenia/, *Biblioteczna Akademia Wielkich Umiejętności* – cykl warsztatów plastycznych

dla młodszych czytelników Oddziału dla Dzieci w Boguchwale, rozwijających umiejętności manualno-artystyczne, *Dwa kwadransy w bibliotece* – cykl spotkań literackich dla dzieci w Lutoryżu, *Biblioteka zdrowego człowieka* – zabawy ruchowe dzieci, głośne czytanie bajek, warsztaty zdrowego odżywiania w Zarzeczcu, *Poznaj Internet z Latarnikiem* – kurs komputerowy dla dorosłych /Niechobrz/, spotkania z teatrem Art.-Re /Chmielnik/, *Fun English* – bezpłatne zajęcia języka angielskiego /Chmielnik, Lubenia, Dynów /gmina/, *Porozmawiajmy o zawodach* – spotkanie z fryzjerem oraz ratownikiem medycznym /Chmielnik/

- prezentacje książek, m., in. *Magiczne Spotkania w bibliotece z książką i nie tylko* /Lubenia/
- wystawy i wystawki, m in. wernisaż albumu *”Tylko fotografie nie liczą się z czasem. Boguchwała i okolice w starej fotografii.* /Boguchwała/, *Wiosna w poezji i malarstwie* /Dynów/, *Życie ukryte w słowach...* /Boguchwała/

TAB. 43 FORMY PROMOCJI KSIĄŻKI W POSZCZEGÓLNYCH GMINACH W 2012 r. CZ. 1

GMINA	DYSKUSJE NAD KSIĄŻKĄ		GŁOŚNE CZYTANIE		KOŁO CZYT.		KONKURSY		LEKCJE BIBL. I WYCIECZKI		POGADANKI I ODCZYTY	
	LICZ.	FREKW.	LICZ.	FREKW.	LICZ.	FREKW.	LICZ.	FREKW.	LICZ.	FREKW.	LICZ.	FREKW.
1. Błazowa	5	63	23	242	9	54	20	224	43	596	11	95
2. Boguchwała	44	1596	60	1034	21	175	42	958	53	1214	61	1369
3. Chmielnik	15	117	48	382	1	8	9	277	31	517	10	41
4. Dynów	55	120					5	160	1	80	7	88
5. Dynów – Bachórz	32	163	30	193			8	46	24	183		
6. Głogów Młp.			99	1218	34	303	8	162	21	165		
7. Hyżne	11	11					7	82	11	346		
8. Kamień			42	504			3	33	12	168		
9. Krasne	2	25	1	17	2	100	4	86	13	251	2	16
10. Lubenia	14	138	5	96			18	602	31	550		
11. Sokołów Młp.	1	38	69	785	116	686	14	2103	47	1409	30	2789
12. Świlcza	5	40	58	1636			11	311	67	1381	21	524
13. Trzebownisko	3	22	310	4362			4	88	7	150	53	1090
14. Tyczyn	20	71	80	1362			30	544	48	242		
Powiat rzeszowski	212	2404	825	11831	183	1326	183	5676	409	7252	91	1609

Biblioteki brały także udział w ogólnopolskiej akcji *Cała Polska czyta dzieciom*, organizując liczne spotkania z najmłodszymi czytelnikami. Do przedszkolaków i dzieci ze szkół podstawowych adresowano spotkania z bajką.

Wśród stałych form działalności animacyjnej z czytelnikiem dziecięcym i młodzieżą wymienić można: pasowanie na czytelnika, lekcje biblioteczne, zajęcia w czasie ferii zimowych i letnich oraz wakacji.

TAB. 44 FORMY PROMOCJI KSIĄŻKI W POSZCZEGÓLNYCH GMINACH W 2012 r. CZ. 2

GMINA	PREZENT. KSIĄŻEK		PREZENT. PROG. MULT.		SPOTKANIA AUTORSKIE		SPOTKANIA Z BAJKĄ		INNE		INNE	
	LICZ.	FREKW.	LICZ.	FREKW.	LICZ.	FREKW.	LICZ.	FREKW.	LICZ.	FREKW.	LICZ.	FREKW.
1. Błazowa	22	149	1	18	1	75	12	168	3	22	1	16
2. Boguchwała	32	363			8	670	49	872				
3. Chmielnik			6	94			27	284	3	60		
4. Dynów			2	90								
5. Dynów – Bachórz	3	21					52	481	6	123		
6. Głogów Małopolski	1	5			4	262	1	97	30	291		
7. Hyżne							1	80				
8. Kamień											1	50
9. Krasne	1	8					2	26				
10. Lubenia	24	607	18	238	4	161	31	645	43	1400		
11. Sokołów Małopolski	13	551	16	2123	15	2409	57	660				
12. Świlcza	7	73	11	312	10	282	54	220	3	111		
13. Trzebownisko					3	211						
14. Tyczyn	49	1217	7	171	5	278	3	86				
Powiat rzeszowski	110	1948	59	3153	50	1007	286	3533	88	2007	2	66

Promowaniem działalności bibliotek, nowości wydawniczych na łamach lokalnej prasy zajmowały się trzy biblioteki: M-GBP w Błazowej /*Kurier Błazowski* – rubryka *Książki w bibliotece*/, GBP w Świlczy /*Trzcionka, Ziemia Bratkowicka*/, MiGBP w Tyczynie /*Głos Tyczyna* – rubryka *Półka z książkami*/. Natomiast biblioteka błażowska utworzyła prężnie działające Koło Przyjaciół Biblioteki.

Dla użytkowników placówek bibliotecznych powiatu organizowane były także spotkania autorskie: m. in.

- Wiesławem Drabikiem /Świlcza/
- Beatą Ostrowicką /Głogów Młp./
- Tadeuszem Chudeckim /Głogów Młp./
- Stanisławem Orłowskim /Lubenia, Tyczyn/
- Robertem Borkowskim /Głogów Młp./
- Utą Przyboś /Błazowa/
- Jadwigą Kupiszewską /Tyczyn/
- Anną Kudelą /Wola Zgłobieńska/
- Wiesławem Drabikiem /Świlcza/
- Renatą Piątkowską /Głogów Młp./
- Marianem Krzywdą /Lubenia/
- Barbarą Ciwoniuk /Boguchwała, Straszędzie/
- Niną Opic /Boguchwała, Świlcza/
- Janem Krawcem /Głogów Młp./
- Władysławem Ocieczką /Tyczyn/

- Dorotą Kwoką /Błazowa, Tyczyn/
- Barbarą Kosmowską /Lubenia/
- Izabellą Klebańską /Głogów Młp./

Na uwagę zasługują także Dyskusyjne Kluby Książki działające w GBP w Lubeni oraz w GBP w Boguchwale organizujące raz w miesiącu spotkania dla młodzieży i dorosłych ze znanymi pisarzami.

VIII. Oddziały dla dzieci w 2012 r.

Oddziały dla dzieci w powiecie rzeszowskim w 2012 r. prowadziły działalność biblioteczną w 7 gminach i liczba ta nie uległa zmianie w porównaniu do roku ubiegłego. W miastach działało 5 placówek, a na wsi 2.

Podstawowe wartości liczbowe dotyczące działalności oddziałów dla dzieci w bibliotekach samorządowych powiatu w roku sprawozdawczym w układzie gminnym prezentuje **tab. 45**

Agendy obsługujące dzieci i młodzież na dzień **31.12.2012 r.** posiadały **60654 wol. zbiorów**, zarejestrowały **3307 czytelników** i udostępniły **60807 książek**.

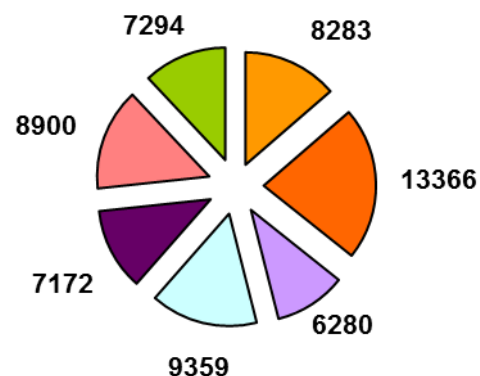
TAB. 45 ODDZIAŁY DLA DZIECI W 2012 r.

GMINA	L I C Z B A			
	ODDZIAŁÓW	KSIĄŻEK	CZYTELNIKÓW	WYPOŻYCZEŃ
1. Błażowa	1	8283	331	5353
2. Boguchwała	1	13366	715	18521
3. Chmielnik	1	6280	346	4530
4. Głogów Małopolski	1	9359	703	11484
5. Kamień	1	7172	226	2152
6. Sokołów Małopolski	1	8900	416	5648
7. Tyczyn	1	7294	570	13119
Powiat rzeszowski	7	60654	3307	60807

Wykres 30

Gmina	
1. Błażowa	8283
2. Boguchwała	13366
3. Chmielnik	6280
4. Głogów Młp.	9359
5. Kamień	7172
6. Sokołów Młp.	8900
7. Tyczyn	7294
Powiat rzeszowski	60 654

Księgozbiory oddziałów dla dzieci w 2012 r.



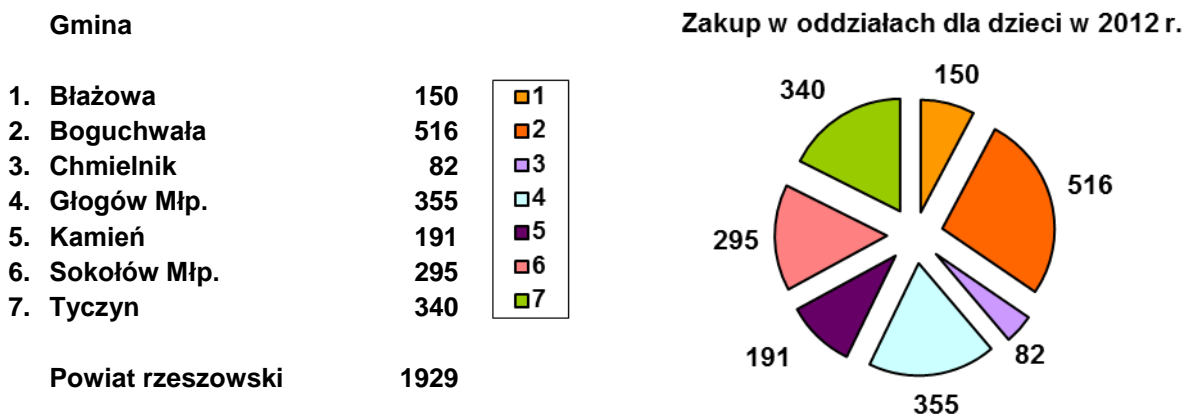
Stan księgozbiorów na koniec 2012 r. wyniósł **60654 wol.** i był **wyższy o 1338 wol.** w porównaniu do roku ubiegłego. Średnio na 1. placówkę przypadało 8665 wol. (w mieście 9440 wol. i na wsi 6726 wol.).

Największy księgozbiór posiadała **GBP w Boguchwale (13366 wol.)**, a najmniejszy GBP w Chmielniku (6280 wol.), co prezentuje **wykres 30**.

Przybytki księgozbiorów uzyskane w 2012 roku wyniosły **2269 wol.** i były **wyższe o 254 wol.** w porównaniu z rokiem 2011. Do oddziałów dla dzieci zakupiono **1929 wol.**, tj. zaledwie o **52 wol. więcej** niż w roku poprzednim. Średnio do jednej placówki zakupiono 275 wol. (w mieście 331 wol. i na wsi 136 wol.).

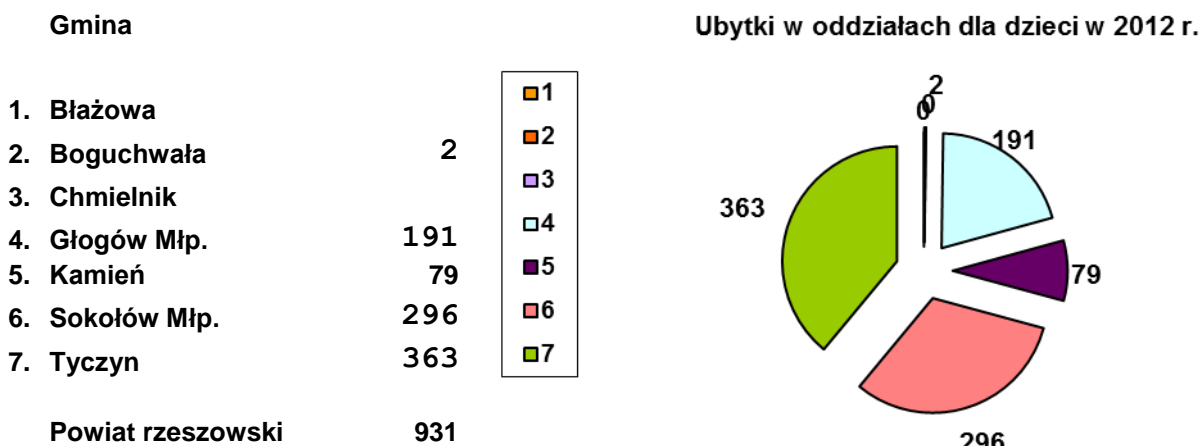
Nowości wydawnicze z zakupu stanowiły **85%** wpływów bibliotecznych i były niższe o 8,2% w stosunku do roku ubiegłego. Najwięcej książek z zakupu pozyskała **GBP w Boguchwale (516 wol.)**, a najmniej w GBP w Chmielniku (82 wol.).

Wykres 31



Z księgozbiorów czytelnika dziecięcego w **2012 r.** ubytkowano **931 wol.**, czyli o 1235 wol. mniej niż w roku ubiegłym. Usunięto książki zacytane i zdezaktualizowane. Najwięcej książek wyłączyła **MiGBP w Tyczynie (363 wol.)** oraz **MiGBP w Sokołowie Młp. (296 wol.)**, a najmniej w GBP w Boguchwale (2 wol.). M-GBP w Błazowej oraz GBP w Chmielniku nie usunęły z księgozbioru żadnych książek.

Wykres 32



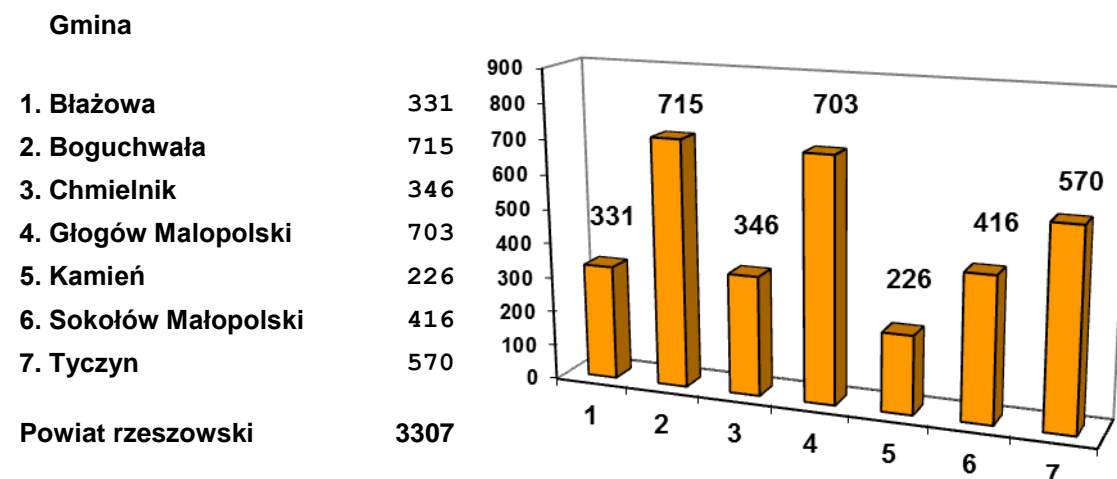
Wskaźnik aktywności księgozbioru oddziałów dla dzieci w roku 2012 wyniósł **1,0 wypożyczeń na 1 wolumin** i nie zmienił się w porównaniu do roku ubiegłego. Najwyższy wskaźnik uzyskała **MiGBP w Tyczynie (1,8)**, a najmniejszy CK w Kamieniu (0,3).

W oddziałach dla dzieci zarejestrowano **3307 czytelników**, czyli o **50 użytkowników więcej** niż w roku poprzednim. Średnio na jedną agendę przypadało 472 czytelników (w mieście 547 i na wsi 286).

Największą liczbę użytkowników zarejestrowano w **GBP w Boguchwale (715 osób)** oraz w **MGBP w Głogowie Młp. (703 osoby)**, a najmniejszą w CK w Kamieniu (226 osób).

Wykres 33

Czytelnicy oddziałów dla dzieci w 2012 r.



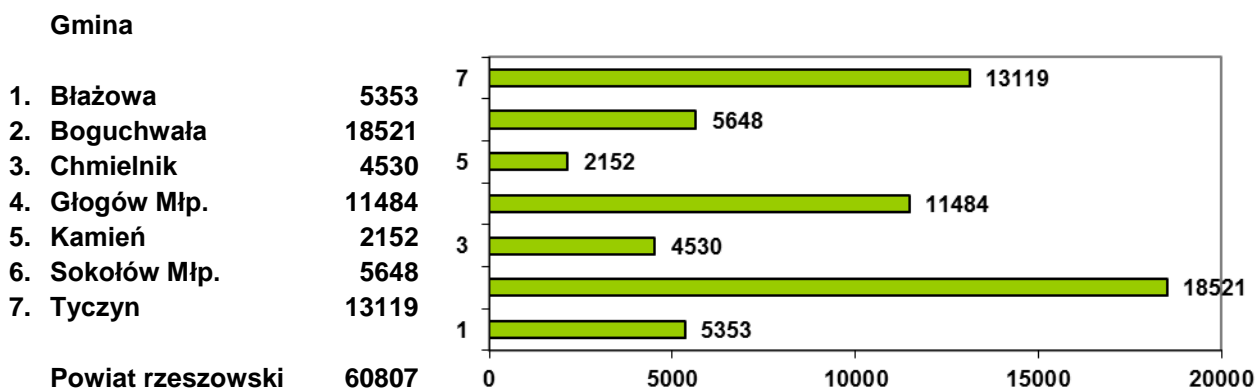
Aktywność czytelnicza wyniosła **18,4 wypożyczeń na 1 czytelnika**, tj. o **0,5 mniej** niż w roku poprzednim. Najwyższy wskaźnik uzyskała **GBP w Boguchwale (25,9)** oraz **MiGBP w Tyczynie (23,0)**, a najmniejszy CK w Kamieniu (9,5).

W oddziałach dla dzieci wypożyczono ogółem **60807 wol.** i była to liczba niższa o 602 wol. w porównaniu do roku ubiegłego. Średnio na 1 placówkę przypadało 8687 wol. (w mieście 10825 wol. i na wsi 3341 wol.).

Najwięcej zbiorów udostępniono w **GBP w Boguchwale 18521 wol.** oraz w **MiGBP w Tyczynie (13119 wol.)**, a najmniej w CK w Kamieniu (2152 wol.), co prezentuje wykres 34.

Wykres 34

Wypożyczenia w oddziałach dla dzieci w 2012 r.



Spis treści

Wstęp	4
I. Ogólne dane liczbowe i charakterystyka sieci bibliotek publicznych w powiecie rzeszowskim w 2012 r.	5
II. Księgozbiory w 2012 r.	15
III. Czytelnicy w 2012 r.	27
IV. Udostępnianie zbiorów na zewnątrz w 2012 r.	35
V. Udostępnianie prezencyjne i działalność informacyjna w 2012 r.	42
VI. Komputeryzacja (stan na 31.12.2012 r.)	52
VII. Formy promocji w 2012 r.	62
VIII. Oddziały dla dzieci w 2012 r.	66

Notatki

